

# Diamond Monkey Reguli De Joc

**RTP MINIM: 94.93%**

## Privire de ansamblu a jocului

- Diamond Monkey este un videoslot cu 5 role, cu câte 4 rânduri cu o caracteristică de bonusspin și caracteristică de joc.
- Jocul se joacă cu 50 linii (fix).
- Toate câștigurile apar numai pe linii active (cu excepția câștigurilor scatter).
- Câștigurile sunt evaluate numai de la stânga la dreapta.
- Numai câștigul linie maxim pe linie jucată contează.
- Simbolul Maimuță înlocuiește fiecare simbol.
- Simbolul Maimuță este un simbol Scatter.
- Simbolul Maimuță apare numai pe rolele 1, 3 și 5.
- 3 simboluri Maimuță câștigă pe fiecare poziție.
- Câștiguri linie sunt un multiplu al mizei liniei.
- Câștigurile linie ale diferitelor linii sunt adunate.
- Câștigurile Scatter sunt un multiplu al mizei totale.
- Câștigurile din simbolurile Scatter sunt adăugate la câștigurile linie.
- Nivelul de pariere se setează folosind butonul **MIZĂ** sau cu sldieurl de pe partea dreaptă a jocului.
- **AUTOSTART** deschide panelul pentru a selecta numărul de jocuri și criteriile de oprire. Autostart va fi activat făcând clic pe **START** în panel. Autostart poate fi oprit apăsând **AUTOSTART**.
- **IEȘIRE** vă readuce la ecranul principal cazino. Orice câștig colectat va fi colectat automat, înainte de închiderea jocului.
- **JOC** permite opțiunea de deschidere a caracteristicii de joc în mod automat după un câștig.
- Toate valorile cum sunt creditul, pariul și profiturile sunt indicate în valută.
- Toate valorile din planul de câștiguri se bazează pe nivelul actual de pariere. Aceste valori se modifică automat dacă se modifică pariul pe linie.
- Decontările conform planului de câștiguri sunt făcute numai dacă numărul de simboluri indicat este de același fel.

## Caracteristică Bonusspin

- 3 simboluri Maimuță pe fiecare poziție câștigă 10 Bonusspin. În timpul rotirilor bonus 3 simboluri Maimuță pe fiecare poziție câștigă 10 Bonusspin suplimentare, care se vor adăuga la rotirile bonus rămase.
- La începutul jocului Bonus este ales la întâmplare simbolul expandant. Poate fi ales orice simbol cu excepția simbolului Maimuță și a simbolului Diamant.
- Câștigurile normale se vor da înainte de extinderea simbolului ales. În final se adaugă câștigul simbolurilor alese, corespunzător planului de câștig de pe fiecare linie activă de câștig, indiferent dacă simbolurile se succed unul după altul sau nu.
- Extinderea se face numai în jos.

- Bonuspin sunt jucați cu aceeași miză și număr de linii ca jocul inițial.
- Câștigurile Bonuspin sunt adăugate la celelalte câștiguri.
- Bonusul se încheie când nu mai sunt rotiri bonus disponibile.

## Caracteristică de joc

- Cu opțiunea de joc activată există posibilitatea de multiplicare a câștigului.
- Se poate juca orice câștig (și rotire bonus dacă se aplică) care e mai mic de 400x din pariul total.
- Câștigul va fi preluat automat dacă depășește pariul total 400x.
- Caracteristica de joc poate fi încheiată oricând luând câștigul.
- Se poate lua și doar jumătate de câștig dacă se poate înjumătăți câștigul actual.
- Dublați câștigul alegând culoarea corectă (roșu/ negru).
- Înmulțiți de 4 ori câștigul alegând culoarea corectă a cărților (inimă, caro, pică, treflă).

## Opțiuni de joc



În panoul informativ din partea de sus a jocului pe partea dreaptă este vizibil id-ul de joc.

Fiecare joc are id-ul său unic de joc.

Acest id de joc ar trebui să fie folosit pentru cereri de suport.

Mai jos icoanele vizibile pe partea stângă a panoului informativ su explicate detaliat.

### Simbol

### Explicație



Indicator pentru limba folosită în mod curent (se afișează numai dacă sunt disponibile mai multe limbi)



Indicator pentru planul de câștiguri și paginile ajutătoare suplimentare



Indicator pentru volum sau pentru sunetul jocului



Indicator pentru a afișa dacă muzica de fundal este pornită sau nu (nu este disponibilă la toate jocurile)



Indicator dacă jocul se află în modul imagine completă sau nu (nu este disponibil pe toate aparatele)



Indicator dacă modulul turbo este pornit sau oprit (nu este disponibil în toate cazinourile)














Indicator dacă este activ sau nu modul Autostart



Indicator dacă pariul automat este activ sau nu

Faceți clic pe panelul de informații de deasupra jocului pentru a deschide meniul.

<b>Tastă</b>	<b>Funcție</b>
	Apăsați pentru a schimba limba (disponibilă numai dacă sunt disponibile mai mult de o limbă)
	Apăsați pentru a ajusta volumul
	Apăsați pentru a porni/opri muzica de fundal (nu este disponibil în toate jocurile)
	Apăsați pentru a activa / dezactiva modul ecran complet (nu este disponibil pe toate dispozitivele)
	Apăsați pentru a activa / dezactiva modul turbo (nu este disponibil în toate cazinourile)
	Apăsați pentru a vedea planul de câștiguri al jocului
	Apăsați pentru afișarea regulilor de joc
	Apăsați pentru a vedea istoricul jocului (nu este disponibil în modulul distracție)
	Apăsați pentru a vedea statistica (nu este disponibilă în toate cazinourile)
	Apăsați pentru a trece la pagina următoare de la ajutor sau pentru a trece la următoarea poziție din istoric
	Apăsați pentru a reveni la pagina anterioară de la ajutor sau pentru a merge la intrarea anterioară din istoric

## Shortcuts

Jocul poate de asemenea să fie jucat de la tastatură (nu și pe dispozitive mobile). Este posibil ca unele shortcuts să fie blocate de browser în anumite condiții.

<b>Shortcut</b>	<b>Funcție</b>
BARĂ DE SPAȚIU	<ul style="list-style-type: none"><li>▪ Apăsați pentru a porni un nou joc</li><li>▪ Apăsați în timpul rotirii pentru a opri pe loc rolele</li><li>▪ Apăsați pentru a opri animația de câștig și pentru a colecta câștigul</li><li>▪ Apăsați pentru a colecta întregul câștig de la pariere</li></ul>
SHIFT	<ul style="list-style-type: none"><li>▪ Apăsați pentru a deschide panelul autoplay, unde pot fi setate numărul de jocuri și diverse criterii de oprire</li><li>▪ Apăsați pentru activare/dezactivare modul autostart</li></ul>
ENTER	<ul style="list-style-type: none"><li>▪ Apăsați pentru a porni autostart dacă este deschis panelul</li></ul>

	<ul style="list-style-type: none"> <li>▪ Apăsați pentru a confirma un mesaj afișat în joc</li> </ul>
ESC	<ul style="list-style-type: none"> <li>▪ Apăsați pentru a colecta toate câștigurile și a reveni la ecranul principal al cazinoului</li> <li>▪ Apăsați pentru a închide istoricul și a reveni la joc</li> <li>▪ Apăsați pentru a închide panelul autoplay deschis</li> </ul>
▶	<ul style="list-style-type: none"> <li>▪ Apăsați pentru a crește numărul de linii (doar dacă pot fi setate linii)</li> <li>▪ Apăsați pentru a trece la pagina următoare de la ajutor sau pentru a trece la următoarea poziție din istoric</li> </ul>
◀	<ul style="list-style-type: none"> <li>▪ Apăsați pentru a reduce numărul de linii (disponibil numai dacă pot fi selectate linii)</li> <li>▪ Apăsați pentru a reveni la pagina anterioară de la ajutor sau pentru a merge la intrarea anterioară din istoric</li> </ul>
▲	Apăsați pentru a crește miza
▼	Apăsați pentru a reduce miza
A	Apăsați pentru a ajusta volumul
F	Apăsați pentru a activa/ dezactiva modul ecran complet (nu este disponibil pe toate dispozitivele)
T	Apăsați pentru a activa/dezactiva modul turbo (nu este disponibil în toate cazinourile)
P	Apăsați pentru a vedea ajutorul jocului
M	Apăsați pentru a porni/opri muzica de fundal (nu este disponibil în toate jocurile)
L	Apăsați pentru a schimba limba (disponibilă numai dacă sunt disponibile mai mult de o limbă)
G	<ul style="list-style-type: none"> <li>▪ Apăsați pentru a activa/dezactiva jocul</li> <li>▪ Apăsați pentru a porni pariul atunci când intervine un câștig, iar jocul nu se află în modul autojoc</li> </ul>
S	<ul style="list-style-type: none"> <li>▪ Apăsați pentru a vedea statistica (nu este disponibilă în toate cazinourile)</li> <li>▪ Apăsați pentru a alege pica la pariere</li> </ul>
H	<ul style="list-style-type: none"> <li>▪ Apăsați pentru a vedea istoricul jocului (nu este disponibil în modulul distracție)</li> <li>▪ Apăsați pentru a selecta inima în pariu</li> </ul>
R	<ul style="list-style-type: none"> <li>▪ Apăsați pentru afișarea regulilor de joc</li> <li>▪ Apăsați pentru a selecta roșu la pariere</li> </ul>

- B Apăsați pentru a alege negru la pariu  
D Apăsați pentru a selecta caro-ul în pariu  
C Apăsați pentru a selecta trefla în pariu  
BACKSPACE Apăsați pentru a prelua în pariu jumătate din sumă

## Setări Autostart

Se deschid setările Autostart la apăsarea tastei **AUTOSTART**.

- Numărul jocurilor: Alege numărul jocurilor care ar trebui să se joace în modul autostart.
  - Credit sub: oprește modul Autostart atunci când creditul se află sub valoarea setată.
  - Credit peste: oprește modul Autostart atunci când creditul depășește valoarea setată
  - Câștig peste: oprește modul Autostart atunci când un singur câștig depășește valoarea setată
- 
- **NOTĂ:** Unele setări autostart sunt obligatoriu necesare pentru anumite țări.
  - **NOTĂ:** Fiecare joc în timpul unui bonus (dacă este posibil) se va evalua ca un singur joc, iar astfel se reduce cu un numărul jocurilor.

## Reîntoarcere la jucător

- 

## Informații suplimentare

- În caz de deconectare din cauza unor probleme de rețea sau alte erori jocul va continua întotdeauna de la ultima poziție de unde a fost întrerupt. Jocul poate fi continuat oricând. Nu există o limită de timp în acest caz.
- Fără garanție la defectarea aparatului.

## Reguli de joc generate:

2017-06-14 09:52:55 (UTC)