

Scopul jocului

First Person Mega Ball este un joc unic, distractiv și cu un ritm rapid, oferind și o rundă bonus Mega Ball în care aveți șansa de a câștiga și mai mult cu multiplicatorii adăugați! Cumpărați un pachet de bilete pentru a juca la valoarea pe care ați selectat-o și pur și simplu completați liniile cu numere de pe biletul/biletele dvs., pe măsură ce bilele numerotate sunt extrase aleatoriu de mașina de extragere a bilelor. Este vorba de a obține cât mai multe linii posibil per bilet - cu cât completați mai multe linii, cu atât câștigați mai mult!

Regulile jocului

First Person Mega Ball se joacă cu 1 până la 200 bilete și o mașină de extragere a bilelor. Fiecare celulă de 5x5 de pe bilet conține 24 de numere unice, aranjate aleatoriu cu un pătrat gol în centru. Pătratul gol este considerat ca un câmp deja marcat. Câștigați dacă obțineți o linie orizontală, verticală sau diagonală de 5 pătrate. Puteți câștiga până la 12 linii per bilet.

Runda Joc Principal

- Cumpărați un pachet de bilete cu care doriți să jucați pentru valoarea selectată. Puteți adăuga mai multe pachete de bilete după ce este cumpărat primul pachet și puteți modifica valoarea biletelor dvs. în timp ce timpul de pariere este deschis. Valoarea selectată a biletului dvs. va fi aplicată automat tuturor biletelor dvs.



- Biletele dvs. vor fi vizibile pe ecran indiferent de sumă. Puteți mări un bilet individual în orice moment. În cazul în care doriți să modificați numerele de pe un bilet anume, pur și simplu măriți acel bilet și în timp ce timpul de pariere este deschis, faceți clic/atingeți butonul REÎMPROSPĂTARE NUMERE până când sunteți mulțumit de numerele noi rezultate.



- După ce ați cumpărat biletele pentru joc, faceți clic/atingeți butonul JOACĂ pentru a începe extragerea bilelor. Sunt extrase 20 de bile din 51 din mașina de extragere a bilelor.

- În cazul în care numărul bilei extrase se potrivește cu un număr din oricare dintre biletele dvs., un simbol este plasat pe acel număr. Atunci când o linie completă este colectată, câștigurile dvs. per bilet sunt de asemenea actualizate și afișate sub cartea respectivă.



- Pe măsură ce bilele sunt extrase una câte una, cărțile dvs. vor fi actualizate și sortate automat, biletul cel mai apropiat de câștig va fi plasat în partea de sus.
- Pentru și mai multă emoție, puteți vedea pe ecranul dvs. cât puteți câștiga dacă aveți noroc să fie extrasă o bilă specială. Numerele așteptate vor fi evidențiate în culoarea aurie pe biletele dvs.



- Bilele extrase sunt de asemenea actualizate automat și afișate pe ecranul dvs.



Runda bonus Mega Ball

- După ce sunt extrase toate cele 20 de bile în runda principală a jocului, au loc una sau două runde bonus și interesante de Mega Ball. La începutul rundei bonus de Mega Ball, este generat un multiplicator Mega Ball de la 5x până la 100x. O bilă suplimentară este extrasă din mașina de extragere a bilelor pentru a determina numărul Mega Ball.
- În cazul în care numărul Mega Ball completează oricare dintre liniile câștigătoare pe biletul/biletele dvs., plata dvs. pentru aceasta va fi înmulțită cu multiplicatorul de pe Mega Ball.

- În cazul în care o linie nu este completă, numărul de pe Mega Ball va fi tratat ca o bilă obișnuită și nu va multiplica plata.
- În cazul în care există mai mult de o Mega Ball printre liniile câștigătoare pe același bilet, plata dvs. va fi înmulțită numai cu cel mai mare multiplicator.

Rezultatul jocului

După finalizarea rundei, biletele dvs. vor fi sortate din nou și numai acele bilete câștigătoare vor rămâne pe ecran. Câștigurile dvs. totale sunt calculate automat și afișate pe ecran.



Nu ați câștigat nimic în runda actuală? Încercați-vă din nou norocul! Vedeți cât de aproape ați fost de câștig - toate biletele dvs. vor fi sortate iar acelea mai apropiate de câștig vor fi afișate pe ecran.



Câștiguri

Număr de linii	Plată
Şase +	99.999–999.999 999 : 1
Cinci	4.999–49999999 : 1
Patru	499–4999999 : 1
Trei	99–999.999 : 1
Două	9–99.999 : 1
O	1x (push)–9 : 1

Plata maximă pentru toate câştigurile dvs. într-o rundă de joc este limitată. Pentru mai multe detalii, a se vedea Tabelul cu Limitele de Pariu.

Vă rugăm rețineți faptul că orice disfuncționalitate anulează runda jocului și toate eventualele câştiguri ale rundei. Pariurile vor fi returnate.

Restituire la jucător

Restituirea la jucător procentuală teoretică optimă (RTP) este 95,40%, pe baza unui bilet.

Intervalul RTP este de la 95,03% până la 96,10%.

Plasare pariuri

Săgeata cu panoul cu LIMITE DE PARIERE indică limitele minime și maxime de pariere permise la această masă.

First Person Mega Ball €0.10-100

Pentru a participa la joc, trebuie să aveți suficiente fonduri pentru a vă acoperi pariurile. Puteți vedea SOLD dvs. curent pe ecran.

SOLD
€ 100,000.00

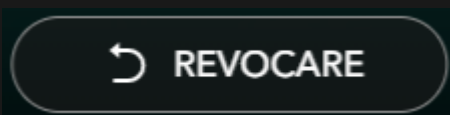
Pentru a plasa un pariu, selectați valoarea biletelor dvs. Faceți clic/atingeți „+” sau „-” pe butonul VALOARE pentru a mări sau reduce această valoare. Vă rugăm să rețineți faptul că valoarea selectată va fi aplicată tuturor biletelor dvs.

— Valoare +
\$ 1

După ce ați cumpărat biletele pentru joc (ați plasat un pariu valid), faceți clic/atingeți butonul JOACĂ pentru a începe extragerea bilei.

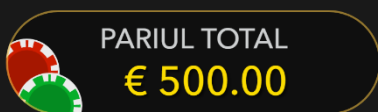
JOACĂ

Butonul REVOCARE îndepărtează ultimul pachet de bilete adăugat.



Puteți face clic/atinge în mod repetat pe butonul REVOCARE pentru a îndepărta pachetele de bilete unul câte unul, în ordine inversă a adăugării acestora. Puteți elimina toate biletele dvs. ținând apăsat butonul REVOCARE.

Indicatorul PARIUL TOTAL afișează suma totală a tuturor mizelor plasate în runda curentă.




Butonul REPETARE vă permite să repetați toate pariurile dvs. de la runda anterioară a jocului, adăugând același număr și valoare a biletelor. Acest buton este disponibil după fiecare rundă de joc.



Autoplay

Odată ce ați plasat un pariu, Autoplay vă permite să repetați pariul sau pariurile selectate prin adăugarea aceluiași număr și valoare a biletelor pentru un număr selectat de runde de joc.

Pentru a porni Autoplay, adăugați un pachet de bilete cu care doriți să jucați pentru valoarea pe care o selectați în mod obișnuit și apoi faceți clic/atingeți butonul Autoplay.



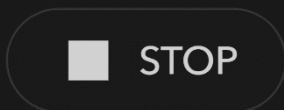
Panoul Autoplay se va deschide și de acolo selectați pur și simplu numărul de runde de joc în care doriți ca pariul dvs. să fie repetat.



Puteți ține evidența rundelor Autoplay rămase pentru că acestea sunt afișate de un indicator pe butonul Autoplay.

Limita pentru Autoplay va fi afișată pe panoul Autoplay. (Exemplu: un pariu total de \$200 făcut pe o grilă de pariere urmată de x10 runde Autoplay selectate de dvs. = limită Autoplay de \$2000.)

Rundele automate ale jocului dvs. vor continua până în momentul în care se termină numărul de runde Autoplay ales de dvs. sau până când alegeți să opriți Autoplay, făcând click pe/atingând STOP.



Adăugarea unui pachet de bilete sau modificarea valorilor acestora în timp ce Autoplay este activat nu va opri Autoplay imediat. Va apărea un mesaj care vă va permite să alegeți să continuați Autoplay cu pariurile dvs. modificate sau să opriți Autoplay.

Sunet

Butonul SUNET va dezactiva/activa toate sunetele și vocea din joc. Rețineți faptul că, dacă treceți la alte mese, sunetul se va activa automat.



Puteți modifica setările pentru sunet prin clic/atingerea butonului SETĂRI.

Istoric joc

Butonul ISTORIC va lansa o fereastră care prezintă toate rundele de joc pe care le-ați jucat și rezultatele rundelor respective.



Puteți revedea activitatea dvs. anterioară în cadrul jocului prin revederea:

- ISTORICULUI CONTULUI – afișează istoricul complet al contului dvs. sub forma unei liste de date, jocuri, sume pariate și câștiguri acordate. În partea de sus a listei apare runda jocului terminată cel mai recent.
- ISTORICULUI JOCULUI – afișează istoricul dvs. referitor la un joc anume după ce atingeți/faceți clic pe jocul din coloana JOC.

Depuneri și retrageri

Butonul CASIER va deschide fereastra casier/bancă, pentru depuneri și retrageri.



Pariere responsabilă

Butonul PARIERE RESPONSABILĂ vă permite să accesați pagina care prezintă politica de joc responsabil. Această pagină oferă informații și linkuri utile despre comportamentul corect la jocurile online și vă arată cum să setați limitări sesiunilor jocului dvs.

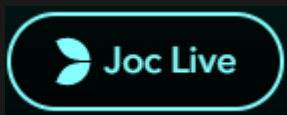


Politica de deconectare

În cazul apariției unei deconectări după plasarea unui pariu, dar înainte de a face clic/atinge butonul Joacă, pariul va fi returnat. Dacă deconectarea are loc după ce un pariu este plasat și se face clic/atinge butonul Joacă, rezultatul jocului va fi decis de generatorul de numere aleatorii al jocului. După reconectare veți putea vedea rezultatul jocului în fereastra cu Istoric.

Mai multe jocuri

Butonul Go Live poate fi selectat în orice moment.



Făcând clic / apăsând pe butonul Go Live vă va direcționa direct către masa Live Mega Ball.

Taste de comandă rapidă

Tastele de comandă rapidă pot fi utilizate pentru a efectua rapid funcții utile ale jocului.

TASTĂ	FUNCȚIE
ESC	<p>Atunci când este posibil, tasta ESC se poate utiliza pentru:</p> <ul style="list-style-type: none">• ieșire din modul ecran complet• Închiderea unei ferestre pop-up deschise (Istoric, Ajutor, Setări etc.)