

REGULI JOC FRUIT TWIST™



Fruit Twist™ este un joc clasic de tip slot, jucat pe 5 coloane, 3 randuri si 5 linii de plata fixe.

Reguli plata

- Toate combinatiile de castig trebuie sa apara de la stanga la dreapta si sa inceapa de la prima coloana, daca nu se prevede altceva.
- Doar cel mai mare castig se plateste pentru fiecare linie de plata activa.
- Castigurile liniei de plata sunt inmultite cu punctele liniei active.
- Castigurile dispersate sunt inmultite cu pariul total si adaugate la castigurile liniei de plata.

Informatii suplimentare plata

- Soldul, pariul si castigul sunt prezentate in moneda jucatorului.
- Toate premiile afisate reprezinta total premii cu toti multiplicatorii aplicabili deja luati in calcul.
- O eroare anuleaza toate platile si jocurile.
- RTP-ul acestui joc este 95%.
- Frecventa de lovituri in acest joc de 17%.

Elemente de interfata utilizator Desktop



Buton Informatii

Deschide pagina de informatii pentru joc.

Buton Casier

Deschide casier.

Sunet activat/dezactivat

Activeaza si dezactiveaza sunetul jocului.

Buton inchidere joc

Deschide casuta de dialog pentru a confirma sau anula inchiderea jocului.

Buton numar linii

Deschide meniul vertical unde jucatorul poate alege sa schimbe numarul de linii de joc. Daca da click pe el din nou, acest meniu dispare.

Buton dimensiune fise

Deschide meniul vertical unde jucatorul poate alege sa schimbe dimensiunea a fiselor. Daca da click pe el



Buton fise pe linii

din nou, acest meniu dispare.

Deschide meniul vertical unde jucatorul poate alege sa schimbe numarul de fise de pe linia jucata. Daca da click pe el din nou, acest meniu dispare.



Afisare informatii pariu

Afiseaza dimensiune a pariului total.



Afisare informatii pariu in linie

Afiseaza dimensiune a pariului in linie.



Buton de joc automat

In functie de setari, porneste jocul automat sau deschide fereastra de dialog de joc automat avansat.



Butonul de Numar de jocuri automate

In functie de setari, deschide un meniu vertical cu numerele de rotiri de joc automat



Butonul Pariu Max

pentru inchidere sau deschide fereastra de dialog de joc automat avansat

Seteaza liniile si numarul de fise la numarul maxim si incepe rotirea.



Butonul Opre/Rotire

Porneste sau opreste rotirea, in functie de faza in care se afla jocul.



Buton Istoric

Deschide istoricul rundei jucate de jucator in legatura cu respectivul joc.



Afisare informatii despre sold

Afiseaza soldul actual al jucatorului.



Linia de informatii

Afiseaza mesaje despre evenimente le legate de joc.






Afisare informatii despre castiguri

Afiseaza castigul total pentru rotire, daca este cazul.

Elemente avansate de joc automat

	Setari joc automat	Afiseaza titlul dialogului.
	Comanda pariu per rotire	Asigura mijloacele de setare a valorii pariului pentru o singura rotire.
	Comanda de limita de pierdere	Asigura mijloacele de oprire a jocului automat dupa ce se atinge limita de pierdere setata pentru cursa respectiva.
	Comanda de castig unic	Asigura mijloacele de oprire a jocului automat dupa ce valoarea unui singur castig in rundele de joc automat atinge valoarea setata.
	Comanda Numar rotiri	Asigura mijloacele de setare a numarului maxim de rotiri de joc automat pentru o singura cursa.
	Buton pornire joc automat	Porneste runda de joc automat cu parametrii setati.

Elemente de ecran de informatii

	Butonul de inchidere a ecranului de informatii	Inchide paginile de informatii pentru joc.
	Butonul Pagina Anterioara	Navigheaza la pagina anterioara in paginile de informatii.
	Afisare informatii pagina actuala	Afiseaza titlul paginii actuale de informatii si



**Buton Pagina
Urmatoare**

locatia din paginile de
informatii.

Navigheaza la pagina
urmatoare in paginile de
informatii.