

GOLD DIGGER™

Regulile jocului (3.3 - 25.05.2020)

1. PREZENTARE

Obiectivul este de a obține o combinație câștigătoare pe o linie câștigătoare distribuită pe role.

Specificațiile jocului:

Tip	Slot-uri
Numărul de role	5
Numărul de rânduri	3 - în timpul învârtirilor normale Între 3 și 6 - în timpul Gold Link Respins
Numărul de linii	20 (nu poate fi modificat)
Numărul de monede pe care le puteți paria	1 - pe linie / 20 (nu poate fi modificat)
Progresiv	Nu
Funcție dublă	Nu
Funcție de învârtire automată	Da
Simboluri Wild	Da
Simboluri Multiplicator	Da
Simboluri Scatter	Da
Rundă Bonus	Da
Free spins	Nu
Câștig instant	Nu
RTP	96.00%

Jocul se deconectează dacă nu acționați pentru un anumit număr de minute consecutive (numărul acestora variază în funcție de jurisdicție); funcția de recuperare sesiune va salva progresul jocului, astfel încât data viitoare când jocul este încărcat veți putea continua de unde v-ați oprit.

În cazul unor dificultăți tehnice care rezultă în întreruperea conexiunii cu serverul de joc, jocul pe care l-ați jucat este salvat automat și se va încărca data viitoare când veți realiza conexiunea la serverul de joc. Nu veți putea să vă reconectați la serverul de joc în primele 30 de secunde de la deconectare.

Notă: În caz de erori de funcționare, toate plățile și jocurile sunt anulate; orice miză încă neacceptată va fi anulată, iar orice miză care nu a fost soluționată, va fi restituită.

2. CUM SE JOACĂ

Notă: În cazul în care nu aveți destui bani pentru a juca un joc, miză poate fi setat la o sumă minimă selectabilă prin intermediul unei ferestre de dialog care vă informează cu privire la asta.



Toate liniile câștigătoare plătesc de la stânga la dreapta. Sunt adunate toate câștigurile de pe linii diferite. Doar cea mai mare combinație câștigătoare de pe fiecare linie este plătită. Câștigurile din Free Spins sunt adăugate la câștigul total.

Funcția de învârtire automată nu pornește automat învârtirile gratuite – este necesară intervenția jucătorului.


Pe bara de informare puteți vedea MIZĂ curent, BALANȚĂ și CÂȘTIGUL curent afișate în credit sau în moneda reală, în funcție de alegerea curentă a utilizatorului (Disponibil doar în anumite jurisdicții). Pentru a comuta între credit și moneda reală, faceți clic pe zona BALANȚĂ (Disponibil doar în anumite jurisdicții).

2.1. Versiunea desktop

Pentru a juca, urmați acești pași:

1. Faceți clic pe  din ecranul principal, după care folosiți butoanele + și - pentru a selecta o valoare a monedei. Faceți clic pe  pentru a salva setările și reveni la ecranul principal.

Notă: MIZĂ total este afișat în credit sau în moneda reală, în funcție de alegerea curentă a utilizatorului (Disponibil doar în anumite jurisdicții). Pentru a comuta între credit și moneda reală, faceți clic pe zona BALANȚĂ (Disponibil doar în anumite jurisdicții).



2. Faceți clic  pentru a pune o miză și a învârti rolele o dată.

Suma totală câștigată va fi afișată în câmpul CÂȘTIG din bara de informare, în credit sau în moneda reală, în funcție de alegerea curentă a utilizatorului (Disponibil doar în anumite jurisdicții). Pentru fiecare combinație câștigătoare, suma câștigată este indicată în tabelul de plăți pentru respectiva combinație câștigătoare.


Pentru a comuta între credit și moneda reală, faceți clic pe zona BALANȚĂ (Disponibil doar în anumite jurisdicții).

2.2. Versiunea pentru mobil

Pentru a juca, urmați acești pași:

1. Atingeți  din ecranul principal, după care folosiți butoanele + și - pentru a selecta o valoare a monedei. Atingeți  pentru a salva setările și reveni la ecranul principal.

Notă: MIZĂ total este afișat în credit sau în moneda reală, în funcție de alegerea curentă a utilizatorului (Disponibil doar în anumite jurisdicții). Pentru a comuta între credit și moneda reală, atingeți zona BALANȚĂ (Disponibil doar în anumite jurisdicții).

2. Atingeți  pentru a pune o miză și a învârti rolele o dată.

Suma totală câștigată va fi afișată în câmpul CÂȘTIG din bara de informare, în credit sau în moneda reală, în funcție de alegerea curentă a utilizatorului (Disponibil doar în anumite jurisdicții). Pentru fiecare combinație câștigătoare, suma câștigată este indicată în tabelul de plăți pentru respectiva combinație câștigătoare.

Pentru a comuta între credit și moneda reală, atingeți zona BALANȚĂ (Disponibil doar în anumite jurisdicții).

3. SIMBOLURI ȘI FUNCȚII SPECIALE

3.1. Wild

Simbolul **Wild** înlocuiește toate simbolurile, cu excepția **Gold Nuggets** și **Bijuterii**, pentru a forma combinații câștigătoare.

Notă: Dacă nu sunt afișate plățile specifice pentru Wild în tabelul de plată, o combinație formată exclusiv cu **Wild** va plăti exact ca simbolul cu cea mai mare plată, dacă respectiva combinație este combinația cu cel mai mare câștig de pe o linie.

3.2. Gold Nuggets

Aterizarea a 5 sau mai multe **Gold Nuggets** va declanșa **Gold Link Respins**.

3.3. Gold Link Respins

Aterizarea a 5 sau mai multe **Gold Nuggets** va declanșa funcția **Gold Link Respins** care va acorda 3 reînvărtiri.

În timpul **Gold Link Respins**, toate **Gold Nuggets** care aterizează la vedere vor rămâne pe role și vor reseta reînvărtirile.

Funcția **Gold Link Respins** se încheie când au fost folosite toate reînviertirile sau toate pozițiile disponibile sunt umplute cu **Gold Nuggets**.

Notă: Valorile afișate de **Gold Nuggets** sunt prezentate în valuta/moneda selectată.

3.4. Reel Boosters

În timpul **Gold Link Respins** pot ateriza pe role **Bijuterii** diferite.

Colectarea a 3 **Bijuterii** de același tip vor declanșa un booster.

Reels Boosted

Colectarea a 3 **Bijuterii albastre** va debloca un rând suplimentar. Numărul maxim de rânduri pe care le puteți debloca este 3.

Values Boosted

Colectarea a 3 **Bijuterii verzi** va crește toate valorile aterizate la următoarea valoare posibilă (adică 0,20 > 0,40 > 0,60 etc.)

Cash Boosters pot fi colectate doar de maxim 3 ori la o rundă de reînviertiri. După ce se atinge această valoare nu vor mai fi acordate Cash Boosters.

Spins+ Boosted

Colectarea a 3 **Bijuterii roșii** va acorda o Reînviertire suplimentare pentru restul runde și la fiecare resetare a contorului se va face o îmbunătățire a valorii înviertirii.

Multiplier Boosted

Colectarea a 3 **Bijuterii violet** va crește nivelul multiplicatorului. Primele 3 **Bijuterii violet** vor acorda multiplicatorul 2x, următoarele 3 vor acorda multiplicatorul 5x și ultimele 3 vor acorda multiplicatorul 10x. Nu puteți câștiga alte **Bijuterii violet** după ce câștigați multiplicatorul 10x.

Valorile posibile în timpul Reînviertirilor sunt următoarele și înmulțesc valorile pariului: x1, x2, x3, x5, x7, x10, x15, x25, x30, x40, x50, x100, x250, x375, x500, x750, x1000 și x1.250.

Dacă orice **Gold Nuggets** aterizează sau sunt îmbunătățite până la valoarea maximă (x1250 ori pariul total) nu se va mai face nicio creștere.

Eventualul multiplicator câștigat în timpul Reînviertirilor va fi aplicat la valoarea finală a câștigului de la finalul runde.

3.5. Gold Digger Modifiers

În timpul înviertirilor normal **Gold Diggin' Gus** are mai multe unelte care vă ajută să găsiți câștigurile:

- **Dynamite** - transformă între 3 și 5 simboluri în **Wild**;
- **Pickaxe** - poate transforma simboluri aleatorii în **Gold Nuggets**;
- **TNT Plunger** - explodează și îmbunătățește simbolurile cu câștig mic (A,K,Q,J) și le transformă într-un singur simbol ales cu câștig mare (simboluri cu poză) la înviertirea curentă.


4. FUNCȚIE DE ÎNVÂRTIRE AUTOMATĂ


Setarea de limitare a pierderilor permite oprirea în mod automat a funcției de învârtire automată, atunci când limita selectată, plus câștigurile cumulative, minus mizele cumulative, este mai mică de 0.

4.1. Versiunea desktop

Faceți clic pe butonul **ÎNVÂRTIRE AUTOMATĂ**  pentru a deschide fereastra setărilor **ÎNVÂRTIRE AUTOMATĂ** de unde puteți seta următoarele:


- **Numărul de învârtiri automate:** faceți clic pe + sau - pentru a selecta numărul de învârtiri automate care să fie jucate.
- **Limitarea pierderilor:** faceți clic pe + sau - pentru a selecta valoarea pentru limitarea pierderilor;
- **Stop dacă ajung câștigurile la:** faceți clic pe + sau - pentru a selecta valoarea câștigului maxim;
- **Stop dacă se câștigă JACKPOT** (exclusiv pentru jocuri cu Jackpot-uri progresive): pentru a activa această setare, bifați caseta; pentru a o dezactiva, scoateți bifa.

Faceți clic pe butonul **ACTIVARE**  pentru a închide fereastra de setări **ÎNVÂRTIRE AUTOMATĂ** și pentru a începe funcția de învârtire automată cu miza și setările de învârtire automată curente. Faceți clic pe butonul



ÎNCHIDE  pentru a închide fereastra fără a porni funcție de învârtire automată.

Faceți clic pe butonul **OPREȘTE ÎNVÂRTIREA AUTOMATĂ**  pentru a opri funcția învârtire automată în orice moment.

4.2. Versiunea pentru mobil

Atingeți butonul **ÎNVÂRTIRE AUTOMATĂ**  pentru a deschide fereastra setărilor **ÎNVÂRTIRE AUTOMATĂ** de unde puteți seta următoarele:

- **Numărul de învârtiri automate:** atingeți + sau - pentru a selecta numărul de învârtiri automate care să fie jucate.
- **Limitarea pierderilor:** atingeți + sau - pentru a selecta valoarea pentru limitarea pierderilor;
- **Stop dacă ajung câștigurile la:** atingeți + sau - pentru a selecta valoarea câștigului maxim;
- **Stop dacă se câștigă JACKPOT** (exclusiv pentru jocuri cu Jackpot-uri progresive): pentru a activa această setare, bifați caseta; pentru a o dezactiva, scoateți bifa.





Atingeți butonul **ACTIVARE**  pentru a închide fereastra de setări **ÎNVÂRTIRE** și pentru a începe funcția de învârtire automată cu miza și setările de învârtire automată curente. Atingeți butonul **ÎNCHIDE**  pentru a închide fereastra fără a porni funcție de învârtire automată.




Atingeți butonul **OPREȘTE ÎNVÂRTIREA AUTOMATĂ**  pentru a opri funcția învârtire automată în orice moment.

5. ALTE BUTOANE DE JOC

5.1. Versiunea desktop








Sunt disponibile următoarele butoane:

	Faceți clic pe acest buton pentru a porni sau opri sunetele jocului.
	<p>Faceți clic pe acest buton pentru a deschide secțiunea PLĂȚI de unde puteți vizualiza mai multe ecrane:</p> <ul style="list-style-type: none"> informații despre plățile pentru combinațiile câștigătoare, în credit sau moneda reală. Pentru a comuta între credit și moneda reală, faceți clic pe zona BALANȚĂ. (Disponibil doar în anumite jurisdicții) informațiile cu privire la orice funcții speciale existente sau simboluri speciale și plățile lor sau premiile specifice; liniile de joc și regulile de bază ale jocului. <p>Pentru a naviga printre diversele ecrane din secțiunea PLĂȚI, faceți clic săgețile stânga și dreapta din partea de jos a ecranului.</p>
REGULI	În ultimul ecran din secțiunea PLĂȚI , faceți clic pe acest buton pentru a vedea regulamentul detaliat de joc într-o nouă fereastră de browser.
	(doar în modul real) Acest buton se găsește în ecranul PLĂȚI , în ecranul setări MIZĂ și în ecranul ÎNVÂRTIRE AUTOMATĂ . Faceți clic pe acest pentru a vedea istoricul jocului într-o nouă fereastră a browserului.
	Acest buton se găsește în ecranul PLĂȚI , în ecranul setări MIZĂ și în ecranul ÎNVÂRTIRE AUTOMATĂ . Faceți clic pe acesta pentru a închide jocul și pentru a deschide pagina de internet de start, în aceeași fereastră de browser.
	(disponibil când rolele se învârt) Faceți clic pe acest buton pentru a opri rolele mai devreme.

	
	(disponibil în timpul animațiilor) Faceți clic pe acest buton pentru a sări peste animațiile de la câștig.
	(disponibil doar în anumite jurisdicții) Faceți clic pe acest buton pentru a activa modul Turbo . Modul Turbo accelerează desfășurarea jocului - durata învârtirii este redusă la minim.

5.2. Versiunea pentru mobil

Sunt disponibile următoarele butoane:

	Atingeți acest buton pentru a porni sau opri sunetele jocului.
	<p>Atingeți acest buton pentru a deschide secțiunea PLĂȚI de unde puteți vizualiza mai multe ecrane:</p> <ul style="list-style-type: none"> informații despre plățile pentru combinațiile câștigătoare, în credit sau moneda reală. Pentru a comuta între credit și moneda reală, atingeți zona BALANȚĂ. (Disponibil doar în anumite jurisdicții) informațiile cu privire la orice funcții speciale existente sau simboluri speciale și plățile lor sau premiile specifice; liniile de joc și regulile de bază ale jocului. <p>Pentru a naviga printre diversele ecrane din secțiunea PLĂȚI, atingeți săgețile stânga și dreapta din partea de jos a ecranului.</p>
REGULI	În ultimul ecran din secțiunea PLĂȚI , atingeți acest buton pentru a vedea regulamentul detaliat de joc într-o nouă fereastră de browser.
	(doar în modul real) Acest buton se găsește în ecranul PLĂȚI , în ecranul setări MIZĂ și în ecranul ÎNVÂRTIRE AUTOMATĂ . Atingeți-l pe acesta pentru a vedea istoricul jocului într-o nouă fereastră a browserului.
	Acest buton se găsește în ecranul PLĂȚI , în ecranul setări MIZĂ și în ecranul ÎNVÂRTIRE AUTOMATĂ . Atingeți-l pe acesta pentru a închide jocul și pentru a deschide pagina de internet de start, în aceeași fereastră de browser.
	(disponibil când rolele se învârt) Atingeți acest buton pentru a opri rolele mai devreme.
	(disponibil în timpul animațiilor) Atingeți acest buton pentru a sări peste animațiile de la câștig.
	(disponibil doar în anumite jurisdicții) Atingeți acest buton pentru a activa modul Turbo . Modul Turbo accelerează desfășurarea jocului - durata învârtirii este redusă la minim.