

JUMBO STAMPEDE

Regulile jocului (3.3 - 18.01.2019)

1. PREZENTARE

Obiectivul este de a obține o combinație câștigătoare pe o direcție câștigătoare distribuită pe role.

Specificațiile jocului:

Tip	Slot-uri
Numărul de role	6
Numărul de rânduri	4
Numărul de direcții	4096
Numărul de monede	20
Progresiv	Nu
Funcție dublă	Nu
Funcție de învârtire automată	Da
Simboluri Wild	Da
Simboluri Multiplicator	Nu
Simboluri Scatter	Da
Rundă Bonus	Nu
Free Spins	Da
Câștig instant	Nu
RTP	95,94%

Jocul se deconectează dacă nu acționați pentru un anumit număr de minute consecutive (numărul acestora variază în funcție de jurisdicție); funcția de recuperare sesiune va salva progresul jocului, astfel încât data viitoare când jocul este încărcat veți putea continua de unde v-ați oprit.

În cazul unor dificultăți tehnice care rezultă în întreruperea conexiunii cu serverul de joc, jocul pe care l-ați jucat este salvat automat și se va încărca data viitoare când veți realiza conexiunea la serverul de joc. Nu veți putea să vă reconectați la serverul de joc în primele 30 de secunde de la deconectare.

Notă: În caz de erori de funcționare, toate plățile și jocurile sunt anulate; orice pariu încă neacceptat va fi anulat, iar orice pariu care nu a fost soluționat, va fi restituit.

2. CUM SE JOACĂ

Notă: În cazul în care nu aveți destui bani pentru a juca un joc, pariul poate fi setat la o sumă minimă selectabilă prin intermediul unei ferestre de dialog care vă informează cu privire la asta.

Toate direcțiile câștigătoare plătesc de la stânga la dreapta. Sunt adunate toate câștigurile de pe direcții diferite. Doar cea mai mare combinație câștigătoare de pe fiecare direcție este plătită. Câștigurile de la Free Spins sunt adăugate la câștigul total.


Notă: Numărul de simboluri câștigătoare adiacente (direcții) este calculat prin înmulțirea numărului de simboluri câștigătoare de pe fiecare rolă. De exemplu, dacă există 1 simbol câștigător pe rola 1, 1 simbol câștigător pe rola 2 și 2 simboluri câștigătoare pe rola 3, atunci numărul de simboluri câștigătoare adiacente este $1 \times 1 \times 2 = 2$. În acest caz, numărul de role implicate în câștig este 3 – în tabelul de plăți puteți vedea câștigul pentru 3 role de la simbolul câștigător.


Funcția de învârtire automată nu declanșează în mod automat Free Spins - intervenția jucătorului este necesară.

Pe bara (barele) de informare puteți vedea PARIU curent, SOLD și CÂȘTIG curent, în moneda dvs. și CREDIT curent în monede.

2.1. Versiunea desktop

Pentru a juca, urmați acești pași:

1. Faceți clic pe  și folosiți butoanele + și - pentru a selecta o valoare a monedei.
Notă: Pariul total, în moneda dvs. este indicat deasupra valorii curente a monedei.



2. Faceți clic  pentru a pune un pariu și a învârti rolele o dată.


Suma totală câștigată, în monede, conform tabelului de plăți este afișată în fereastra pop-up **Câștig**. Pentru fiecare combinație câștigătoare, suma câștigată este egală cu **numărul de simboluri câștigătoare adiacente** înmulțite cu **suma indicată de tabelul de plăți** pentru numărul de role implicate în câștig.

Suma totală câștigată, în moneda dvs., este indicată în bara de informații (CÂȘTIG) și este suma totală pe care ați câștigat-o în monede, multiplicată cu valoarea monedei.


2.2. Versiunea pentru mobil

Pentru a juca, urmați acești pași:

1. Atingeți  pentru a deschide ecranul setări.
2. În ecranul setări, atingeți  și folosiți butoanele + și - pentru a selecta o valoare a monedei.

Atingeți  pentru a reveni la ecranul principal.

Notă: Pariul total, în moneda dvs. este indicat deasupra valorii curente a monedei.

3. Atingeți  pentru a învârti rolele o singură dată.

Suma totală câștigată, în monede, conform tabelului de plăți este afișată în fereastra pop-up **Câștig**.

Pentru fiecare combinație câștigătoare, suma câștigată este egală cu **numărul de simboluri câștigătoare adiacente** înmulțite cu **suma indicată de tabelul de plăți** pentru **numărul de role** implicate în câștig.

Suma totală câștigată, în moneda dvs., este indicată în bara de informații (CÂȘTIG) și este suma totală pe care ați câștigat-o în monede, multiplicată cu valoarea monedei.

3. SIMBOLURI ȘI FUNCȚII SPECIALE

3.1. Wild

Simbolul Wild înlocuiește orice simbol, cu excepția Scatter, pentru a forma combinații câștigătoare.

Simbolurile Wild apar doar pe rolele 2, 3, 4 și 5, doar câte un Wild pe rolă.

În timpul Free Spins, atunci când un simbol Wild aterizează pe o rolă, acesta se transformă într-un simbol X2 sau X3. Simbolul X2 va acționa ca și cum ar fi **2 Wilds** pe respectiva rolă. Simbolul X3 va acționa ca și cum ar fi **3 Wilds** pe respectiva rolă.

Exemplu: Să luăm în considerație exemplul de mai jos. Pe Rola 2, un Wild se transformă într-un simbol X3 și pe Rola 3 un Wild se transformă într-un simbol X2. Împreună cu simbolurile Q efective de pe aceste role, aceasta înseamnă că pe Rola 2 aveți **5 x Q simboluri** și pe Rola 3 aveți **4 x Q simboluri**, ceea ce rezultă într-un câștig pe 20 de direcții cu un careu de Dame: $1 \times 5 \times 4 \times 1 = 20$ de direcții.

	Rola 1	Rola 2	Rola 3	Rola 4	Rola 5	Rola 6	
Rândul 1	Q	x	x	x	x	x	

Rândul 2	x	Q	X2	x	x	x	
Rândul 3	x	X3	Q	x	x	x	
Rândul 4	x	Q	Q	Q	x	x	
Rezultat:	1Q	5Q	4Q	1Q	-	-	20 de Direcții

3.2. Scatter

Trei sau mai multe simboluri Scatter (elefant, amuletă) aflate oriunde pe role plătesc conform tabelului de plăți.

Doar în timpul Free Spins, două sau mai multe simboluri Scatter aflate oriunde pe role acordă Free Spins suplimentare, conform tabelului de plăți.

3.3. Free Spins

În timpul Free Spins, simbolurile Jumbo (elefant) și Wilds care înlocuiesc simbolurile Jumbo plătesc chiar dacă nu sunt pe role adiacente, conform tabelului de plăți.

Simbolurile Jumbo (elefant) de la Free Spins au aceleași valori la plată ca simbolurile Jumbo de la jocul de bază, conform tabelului de plăți.





Notă: În timpul Free Spins, valoarea pariului rămâne identică cu cea a pariului de la învârtirea care a declanșat Free Spins și nu poate fi modificată. În timpul Free Spins, simbolurile Jumbo (Elefanții) sunt albastre pentru a arăta că aceștia plătesc pe role nealaturate.

4. FUNCȚIE DE ÎNVÂRTIRE AUTOMATĂ

Setarea de limitare a pierderilor permite oprirea funcției de învârtire automată în mod automat, atunci când limita selectată plus câștigurile cumulative minus pariurile cumulative este mai mică de 0.

4.1. Versiunea desktop

Faceți clic pe butonul **ÎNVÂRTIRE AUTOMATĂ**  pentru a deschide fereastra setărilor ÎNVÂRTIRE de unde puteți seta următoarele:




- **Numărul de învârtiri automate:** faceți clic pe + sau - pentru a selecta numărul de învârtiri automate care să fie jucate;
- **Setări complexe:**
 - **Limitarea pierderilor:** faceți clic pe valoarea curentă de limitare a pierderilor, utilizați tastatura numerică afișată pe ecran pentru a introduce o valoare (apăsați pe  pentru a șterge și reîncepeți) apoi confirmați selecția; faceți clic pe  pentru a închide tastatura numerică de pe ecran fără a confirma;
 - **Oprește dacă un câștig are valoarea:** faceți clic pe valoarea curentă, utilizați tastatura numerică afișată pe ecran pentru a introduce o valoare (apăsați pe  pentru a șterge și reîncepeți) apoi confirmați selecția; faceți clic pe  pentru a închide tastatura numerică de pe ecran fără a confirma;
 - **Oprește dacă se câștigă JACKPOT-ul:** (numai pentru jocurile cu Jackpot-uri progresive) - pentru a activa setarea aceasta, deplasați comutatorul Pornire/Oprire adiacent pe **Pornit**; deplasați pe **Oprit** pentru a o dezactiva.

Faceți clic pe **ACTIVAȚI** pentru a închide fereastra de setări ÎNVÂRTIRE și pentru a începe funcția de învârtire automată cu pariul și setările de învârtire automată curente. Faceți clic oriunde în afara ferestrei setări pentru a o închide fără a începe funcția de învârtire automată.

Faceți clic pe butonul **OPREȘTE ÎNVÂRTIREA AUTOMATĂ**  pentru a opri funcția învârtire automată în orice moment.


4.2. Versiunea pentru mobil


Atingeți  pentru a deschide ecranul setări ÎNVÂRTIRE, atingeți  și apoi configurați următoarele:

- **Numărul de învârtiri automate:** atingeți + sau - pentru a selecta numărul de învârtiri automate care să fie jucate;
- **Setări complexe:**
 - **Limitarea pierderilor:** atingeți valoarea curentă de limitare a pierderilor, utilizați tastatura numerică afișată pe ecran pentru a introduce o valoare (atingeți  pentru a șterge și reîncepeți) apoi confirmați selecția; atingeți  pentru a închide tastatura numerică de pe ecran fără a confirma;
 - **Oprește dacă un câștig are valoarea:** atingeți valoarea curentă, utilizați tastatura numerică afișată pe ecran pentru a introduce o valoare (atingeți  pentru a șterge și

reîncepeți) apoi confirmați selecția; atingeți  pentru a închide tastatura numerică de pe ecran fără a confirma;

- **Oprește dacă se câștigă JACKPOT-ul:** (numai pentru jocurile cu Jackpot-uri progresive) - pentru a activa setarea aceasta, deplasați comutatorul Pornire/Oprire adiacent pe **Pornit**; deplasați pe **Oprit** pentru a o dezactiva.

Atingeți **ACTIVAȚI** pentru a închide ecranul de setări ÎNVÂRTIRE și pentru a începe funcția de învârtire automată cu pariul și setările de învârtire automată curente. Atingeți  pentru a închide ecranul de setări fără a porni funcția învârtire automată.

Pentru a opri **Învârtirea automată** în orice moment, din fereastra principală de joc atingeți  .