

SHAOLIN SPIN

Ghidul Jocului (1.7 - 09/06/2017)

1. PREZENTARE GENERALĂ

Scopul este de a obține o combinație câștigătoare în cel puțin 1 din cele 243 moduri de câștig de pe role.

Specificațiile jocului:

Tip	Slot
Număr de role	5
Număr de rânduri	3
Număr de moduri de câștig	243
Număr de monede ce pot fi mizate	25
Progresiv	Nu
Opțiune Dublu	Nu
Opțiunea Autospin	Da
Simboluri Wild	Da
Simboluri Multiplicator	Nu
Simboluri Scatter	Da
Runda Bonus	Nu
Runde Gratuite	Da
Câștig Instant	Nu
Procentul teoretic de plată (RTP)	97.15%
Jackpot	2500 jetoane per mod de câștig, la miză max, în timpul rundelor normale

Jocul se va deconecta dacă este inactiv pentru un număr consecutiv de minute (numărul minutelor variază în funcție de jurisdicție); funcția de recuperare a sesiunii de joc va salva progresul. La următoarea sesiune de joc, poți continua de unde ai rămas.

În cazul unor dificultăți tehnice, care întrerup conexiunea la server, jocul este salvat automat și se va reîncărca la conectarea succesivă. În acest caz, reconectarea la serverul de joc nu va fi posibilă în primele 30 de secunde de la deconectare.

Notă: În cazul unei defecțiuni tehnice, toate mizele și plățile vor fi anulate; orice pariu care nu a fost încă acceptat va fi anulat, orice pariu care a rămas nefinalizat va fi rambursat.

2. CUM SE JOACĂ

Notă: Dacă nu ai fonduri suficiente pentru a începe un joc, poți seta pariul la valoarea minimă posibilă prin intermediul unei ferestre de dialog care te informează cu privire la acest lucru.


Toate liniile câștigătoare plătesc de la stânga la dreapta. Câștigurile de pe celelalte linii selecționate se adaugă. Profiturile de la rundele gratuite se adaugă câștigurilor totale. Doar cea mai mare combinație câștigătoare de pe fiecare linie selecționată se plătește.

Notă: Numărul de simboluri câștigătoare adiacente (moduri de câștig) este calculat prin înmulțirea numărului de simboluri câștigătoare de pe fiecare rolă. De exemplu, dacă există un simbol câștigător pe rola 1, 1 simbol câștigător pe rola 2 și 2 simboluri câștigătoare pe rola 3, numărul de simboluri câștigătoare va fi $1 \times 1 \times 2 = 2$. În acest caz, numărul de role implicate în câștig sunt 3 - în tabelul de plăți, poți vizualiza câștigul pentru 3 role, pentru acel simbol câștigător.


Pe bara de informații localizată în partea de jos a ferestrei principale de joc, poți vizualiza Miza actuală, Soldul, Câștigul actual în valuta aleasă de tine și Creditul actual în monede.

2.1. Versiunea Desktop

Urmează acești pași pentru a juca:

1. Utilizează butonul  selectare valoare monedă pentru a stabili valoarea monedelor și numărul de monede care vor fi mizate per linie din meniul MIZĂ PER LINIE.



Notă: Pariul total, în monede, este afișat în chenarul **Miză totală**.


2. Accesează butonul  pentru a plasa pariul și pentru a învârti rolele o dată. Suma totală câștigată, în monede, conform tabelului de câștiguri, este afișată în chenarul **CÂȘTIG**. Pentru fiecare combinație câștigătoare, suma câștigată, în valuta ta, este valoarea afișată în tabelul de câștiguri pentru acea combinație câștigătoare înmulțită cu valoarea monedei.

Suma totală câștigată, în valuta aleasă de tine, este afișată pe bara de informații (CÂȘTIG) și reprezintă suma totală câștigată în monede înmulțită cu valoarea monedelor.

2.2. Versiunea de Mobil

Urmează acești pași pentru a juca:

1. Utilizează butonul  pentru a afișa valoarea monedelor și numărul de monede care vor fi mizate per linie, dă swipe în sus sau în jos în meniul VALOARE MONEDĂ și în meniul MIZĂ PE LINIE pentru a selecta o valoare. Apăsa pe  pentru a reveni la meniul principal;
Notă: Miza totală, în valuta ta, este afișată pe bara info (Miză).

2. În partea dreaptă a ecranului de joc principal, apasă butonul **Rotire**  pentru a învârti rolele o dată.

Suma totală câștigată, în monede, conform tabelului de câștiguri, este afișată în chenarul **CÂȘTIG**. Pentru fiecare combinație câștigătoare, suma câștigată, în valuta ta, este valoarea afișată în tabelul de câștiguri pentru acea combinație câștigătoare înmulțită cu valoarea monedei.

Suma totală câștigată, în valuta aleasă de tine, este afișată pe bara de informații (CÂȘTIG) și reprezintă suma totală câștigată în jetoane înmulțită cu valoarea acestora.

3. SIMBOLURI SPECIALE ȘI CARACTERISTICI

3.1. Simboluri Wild

Simbolul Wild înlocuiește oricare alt simbol cu excepția simbolului Scatter.

Fiecare simbol Wild de pe ecran se va extinde (dacă se poate forma o combinație câștigătoare prin extindere) deasupra simbolurilor adiacente stânga și dreapta și deasupra simbolurilor adiacente de sus și jos; simbolurile deasupra cărora se extind Wilduri devin Wild.

Notă: Dacă un simbol Wild apare deasupra rolelor, se va extinde doar deasupra simbolului adiacent de jos și deasupra simbolurilor adiacente din stânga și dreapta. Dacă un simbol Wild apare deasupra rolelor, se va extinde doar deasupra simbolului adiacent de jos și deasupra simbolurilor adiacente din stânga și dreapta. Un simbol wild nu se va extinde dacă, prin extinderea sa va acoperi un simbol scatter. Cu toate acestea, se va extinde deasupra altor simboluri adiacente, cu excepția simbolurilor scatter.

Simbolurile Wild apar doar pe rolele 3, 4 și 5. în timpul rundelor normale și în timpul rundelor gratuite.

Notă: Un simbol Wild care apare pe rola 3 poate să se extindă peste simbolurile de pe rola 2 și prin urmare un simbol wild poate să apară și pe rola 2.

3.2. Scatter

Trei sau mai multe simboluri Scatter oriunde pe role plătesc conform tabelului de câștiguri.

Toate Rundele Gratuite acordate de simbolurile Scatter vor plăti câștigurile x3. Câștigurile Scatter din timpul rundelor gratuite sunt deasemenea multiplicare cu 3.

În timpul rundelor gratuite, alte runde gratuite pot fi declanșate; nu există o limită a rundelor gratuite ce pot fi declanșate.

Câștigurile din Scatter (4X, 6X, 10X suma mizată) sunt adăugate rundelor gratuite totale câștigate.

În timpul rundelor gratuite, suma mizată rămâne cea folosită în runda normală care le-a declanșat și nu poate fi schimbată.

4. OPȚIUNEA AUTOSPIN

Setarea de limitare a pierderilor permite oprirea opțiunii autospin în mod automat când limita selecționată plus profiturile tale cumulate minus mizele tale cumulate este mai mică de 0.

Notă: Opțiunea autospin nu pornește automat pentru rundele gratuite. Este necesar inputul jucătorului.


4.1. Versiunea Desktop

Dă clic pe butonul **AUTOSPIN** pentru a accesa setările AUTOSPIN, aici poți seta această opțiune.

- **Număr de autospinuri:**
 - apasă pe limita valorii de Câștig actuale, folosind tastatura de pe ecranul dispozitivului tău pentru a introduce o valoare și apoi confirmă selecția ta; apasă pe X pentru a ieși fără a confirma.
 - mută sliderul pentru a seta o valoare superioară sau inferioară a acestei opțiuni
- **Stop dacă ajung câștigurile la** - pentru a activa această setare, apasă pe butonul din stânga sa; apasă pe butonul din stânga sa din nou pentru a-l dezactiva.
 - accesează + pentru a alege o valoare mai mare sau - pentru a alege o valoare mai mică;


- apasă pe limita valorii de Câștig actuale, folosind tastatura de pe ecranul dispozitivului tău pentru a introduce o valoare și apoi confirmă selecția ta; apasă pe X pentru a ieși fără a confirma.
- **Stop dacă se câștigă Jackpotul** - (numai pentru jocurile cu Jackpoturi Progressive sau cu o valoare specifică Jackpot afișată) - pentru a activa această setare, apasă pe butonul din stânga sa; apasă pe butonul din stânga sa din nou pentru a-l dezactiva.
- **Limitarea Pierderii:**
 - accesează + pentru a alege o valoare mai mare sau - pentru a alege o valoare mai mică;
 - apasă pe limita valorii de Câștig actuale, folosind tastatura de pe ecranul dispozitivului tău pentru a introduce o valoare și apoi confirmă selecția ta; apasă pe X pentru a ieși fără a confirma.

Clic pe START pentru a închide fereastra de SETĂRI AUTOSPIN și pornește funcția autospin cu miza actuală selecționată și numărul de autospinuri sau apasă CANCEL pentru a închide SETĂRILE AUTOSPIN fără a porni funcția autospin. Clic pe START pentru a închide fereastra de SETĂRI AUTOSPIN și pornește funcția autospin cu miza actuală selecționată și numărul de autospinuri sau apasă CANCEL pentru a închide SETĂRILE AUTOSPIN fără a porni funcția autospin.


Pentru a opri Autospin oricând, pe ecranul principal, apasă pe **STOP AUTO SPIN**  pentru a opri opțiunea autospin oricând.


4.2. Versiunea de Mobil


Dă clic pe butonul **AUTOSPIN** pentru a accesa setările AUTOSPIN, aici poți seta această opțiune.

- **Număr de autospinuri:**
 - apasă pe limita valorii de Câștig actuale, folosind tastatura de pe ecranul dispozitivului tău pentru a introduce o valoare și apoi confirmă selecția ta; apasă pe X pentru a ieși fără a confirma.
 - mută sliderul pentru a seta o valoare superioară sau inferioară a acestei opțiuni
- **Stop dacă ajung câștigurile la** - pentru a activa această setare, apasă pe butonul din stânga sa; apasă pe butonul din stânga sa din nou pentru a-l dezactiva.
 - accesează + pentru a alege o valoare mai mare sau - pentru a alege o valoare mai mică;
 - apasă valoarea curentă de limitare a pierderii, utilizează numerele de pe ecran pentru a introduce o valoare (apasă X pentru a șterge selecția și începe din nou) și apoi confirmă selecția; apasă  pentru a închide tastatura de pe ecran fără a confirma.
- **Stop dacă se câștigă Jackpotul** - (numai pentru jocurile cu Jackpoturi Progressive sau cu o valoare specifică Jackpot afișată) - pentru a activa această setare, apasă pe butonul din stânga sa; apasă pe butonul din stânga sa din nou pentru a-l dezactiva.
- **Limitarea Pierderii:**

- o accesează + pentru a alege o valoare mai mare sau - pentru a alege o valoare mai mică;
- o apasă valoarea curentă de limitare a pierderii, utilizează numerele de pe ecran pentru a introduce o valoare (apasă X pentru a șterge selecția și începe din nou) și apoi confirmă

selecția; apasă  pentru a închide tastatura de pe ecran fără a confirma.





Apasă pe **ACTIVARE** pentru a închide setările AUTOSPIN și pornește opțiunea cu miza actuală selectată și setările autospin. Apasă pe  AUTOSPIN fără a porni opțiunea Autospin.

Pentru a opri **Autospin** oricând, pe ecranul principal, apasă pe .

5. ALTE BUTOANE ÎN JOC

5.1. Versiunea Desktop






Ai la dispoziție următoarele butoane:






	<p>Clic pentru a deschide tabelul de câștiguri unde poți vedea:</p> <ul style="list-style-type: none"> • informații despre sumele de plată ale combinațiilor câștigătoare, în monede; • informații despre orice caracteristici sau simboluri speciale și premiile corespunzătoare; • regulile jocului pe scurt
	(disponibil doar în timp ce rolele se învârtesc) clic pe acest buton pentru a opri rolele mai repede.
	(disponibil în timpul animațiilor câștigătoare) clic pe acest buton pentru a le opri.
BUTON SETĂRI	<p>În colțul din dreapta-sus al ecranului de joc principal, dă clic pe butonul setări pentru a deschide fereastra Setări unde poți gestiona volumul diferitelor sunete, vizualiza istoricul jocului sau vizualiza regulile detaliate ale jocului .</p> <p>Notă: Pentru a închide fereastra Setări poți face clic oriunde pe ecranul de joc principal sau pe butonul  Înapoi .</p>
BUTON ECRAN ÎNTREG	Dă clic pe acest buton pentru a activa modalitatea ecran complet; pentru a dezactiva ecranul întreg, dă clic pe buton sau apasă ESC pe tastatură.
BUTOANE	În meniul de setări, clic pe SONOR pentru a deschde meniul sunete și volum unde poți

SONOR	controla Efectele Sonore, Muzica și Volumul General cu ajutorul unor slidere. Notă: Pentru a opri rapid sonorul jocului, în meniul Setări, accesează ON/OFF pentru a porni și reopri sonorul.
BUTON ISTORIC	(numai în modalitatea bani reali) clic pe acest buton pentru a vizualiza istoricul jocului.
OPȚIUNEA TURBO	În meniul de setări, clic pe TURBO pentru a activa opțiunea turbo care accelerează gameplay-ul (timpul de rotire este redus la minim); clic din nou pentru a dezactiva; Notă: Nu poți activa sau dezactiva opțiunea turbo când este activată opțiunea învârtire automată.
REGULI	În meniul setări, clic pe acest buton pentru a vedea regulile detaliate ale jocului într-o nouă fereastră de browser;

5.2. Versiunea de Mobil

Ai la dispoziție următoarele butoane:

	Pe ecranul principal, accesează butonul Setări pentru a deschide tabelul de câștiguri unde poți vedea:
	În meniul de setări, accesează butonul Info pentru a deschide tabelul de câștiguri unde poți vedea: <ul style="list-style-type: none"> informații despre sumele de plată ale combinațiilor câștigătoare, în monede; informații despre orice caracteristici sau simboluri speciale și premiile corespunzătoare; regulile jocului pe scurt
	SONOR - în meniul de setări, clic pe SONOR pentru a deschide meniul sunete și volum unde poți controla Efectele Sonore, Muzica și Volumul General cu ajutorul unor slidere. În meniul de setări, lângă modalitatea stângaci apasă ON/OFF pentru a activa modalitatea stângaci (butoanele din partea stângă a ecranului vor fi afișate în partea dreaptă a ecranului și invers) - disponibil doar în modalitatea orizontală; apasă din nou ON/OFF pentru a dezactiva această opțiune.
	TURBO - în meniul de setări, clic pe TURBO pentru a activa opțiunea turbo care accelerează gameplay-ul (timpul de rotire este redus la minim); clic din nou pentru a dezactiva; Notă: Nu poți activa sau dezactiva opțiunea turbo când este activată opțiunea învârtire automată.
	Accesează acest buton pentru a opri și a reporni sonorul jocului (poți opri și reporni sonorul și din meniul setări).

	În meniul de setări, accesând butonul Ceas poți să vezi istoricul jocului;
	În tabelul de câștiguri, apasă pe butonul Reguli pentru a vedea regulile jocului într-o nouă fereastră;
	– pe ecranul principal, accesează butonul Home pentru a închide jocul și pentru a deschide pagina principală a site-ului în aceeași fereastră a browserului;
	În meniul de Setări sau în tabelul de câștiguri, acest buton te readuce în meniul principal;
	(disponibil în timpul animațiilor câștigătoare) apasă pe acest buton pentru a le opri.