

# SUPER FAST HOT HOT

Ghidul Jocului (1.7 - 22/03/2017)

## 1. PREZENTARE GENERALĂ

Scopul este de a obține o combinație câștigătoare pe o linie repartizată pe role.

Specificațiile jocului:

Tip	Slot
Număr de role	5
Număr de rânduri	3
Număr de linii	25 (fix)
Numărul de monede ce pot fi pariate per linie	de la 1 la 10
Progresiv	Da
Opțiune Dublu	Nu
Opțiune Autospin	Da
Simboluri Wild	Da
Simboluri Multiplicator	Wild
Simboluri Scatter	Da
Runda Bonus	Nu
Runde Gratuite	Scatter
Câștig Instant	Nu
Procentul teoretic de plată (RTP)	Mai puțin de miza maximă: 94.62% Miza maximă: 95.27%
Jackpot	Progresiv

Jocul se va deconecta dacă este inactiv pentru un număr consecutiv de minute (numărul minutelor variază în funcție de jurisdicție); funcția de recuperare a sesiunii de joc va salva progresul. La următoarea sesiune de joc, poți continua de unde ai rămas.

În cazul unor dificultăți tehnice, care întrerup conexiunea la server, jocul este salvat automat și se va reîncărca la conectarea succesivă. În acest caz, reconectarea la serverul de joc nu va fi posibilă în primele 30 de secunde de la deconectare.

Notă: În cazul unei defecțiuni tehnice, toate mizele și plățile vor fi anulate; orice pariu care nu a fost încă acceptat va fi anulat, orice pariu care a rămas nefinalizat va fi rambursat.

## 2. CUM SE JOACĂ


**Notă:** Dacă nu ai fonduri suficiente pentru a începe un joc, poți seta pariul la valoarea minimă posibilă prin intermediul unei ferestre de dialog care te informează cu privire la acest lucru.

Toate liniile câștigătoare plătesc de la stânga la dreapta. Câștigurile de pe linii diferite se adună. Doar cea mai mare combinație câștigătoare de pe fiecare linie selecționată se plătește. Profiturile de la rundele gratuite se adaugă câștigurilor totale.

Pe bara de informații localizată în partea de jos a ferestrei principale de joc, poți vizualiza Miza actuală, Soldul, Câștigul actual în valuta aleasă de tine și Creditul actual în monede.

### 2.1. Versiunea Flash

Pentru a juca, urmează acești pași:

1. Utilizează butonul  selectare valoare monedă pentru a stabili valoarea monedelor și numărul de monede care vor fi mizate per linie din meniul MIZĂ PER LINIE.

**Notă:** Pariul total, în monede, este afișat în chenarul **Miză totală**.



2. Accesează butonul  pentru a plasa pariul și pentru a învârti rolele o dată.


Suma totală câștigată, în monede, conform tabelului de câștiguri, este afișată în chenarul **CÂȘTIG**. Pentru fiecare combinație câștigătoare, suma câștigată este valoarea afișată în tabelul de câștiguri pentru acea combinație câștigătoare.

Suma totală câștigată, în valuta aleasă de tine, este afișată pe bara de informații (CÂȘTIG) și reprezintă suma totală câștigată în monede înmulțită cu valoarea monedelor.

### 2.2. Versiunea de Mobil

Pentru a juca, urmează acești pași:

1. Utilizează butonul  pentru a afișa valoarea monedelor și numărul de monede care vor fi mizate per linie, dă swipe în sus sau în jos în meniul VALOARE MONEDĂ și în meniul MIZĂ PE LINIE pentru a selecta o valoare. Apăsa pe  pentru a reveni la meniul principal;  
**Notă:** Miza totală, în valuta ta, este afișată pe bara info (Miză).

2. În partea dreaptă a ecranului de joc principal, apasă butonul **Rotire**  pentru a învârti rolele o dată.

Suma totală câștigată, în monede, conform tabelului de câștiguri, este afișată în chenarul **CÂȘTIG**. Pentru fiecare combinație câștigătoare, suma câștigată este valoarea afișată în tabelul de câștiguri pentru acea combinație câștigătoare.

Suma totală câștigată, în valuta aleasă de tine, este afișată pe bara de informații (Câștig) și reprezintă suma totală câștigată în monede înmulțită cu valoarea monedelor.

## 3. SIMBOLURI SPECIALE ȘI CARACTERISTICI

### 3.1. Wild

Simbolul Wild înlocuiește orice alt simbol cu excepția simbolului Scatter și simbolului Jackpot; nu va acorda runde gratuite, dacă substituie un simbol Diamond.

### 3.2. Super Runde Gratuite

Două sau trei simboluri Diamond pe prima rolă (nu înlocuit de Wild) vor declanșa 2 Super Runde Gratuite, caz în care prima rolă va fi "blocată" ca și toate simbolurile Diamond și simbolurile Wild pe celelalte role. Asta înseamnă că prima rolă nu se va învârti, toate celelalte simboluri Diamond și simboluri Wild vor rămâne pe locul lor în următoarele 2 runde gratuite, și la fel se va întâmpla cu simbolurile suplimentare Diamond și Wild care ar putea apărea în prima rundă gratuită.

În timpul celor 2 Super Runde Gratuite, simbolurile Wild nu vor multiplica liniile câștigătoare (așa cum se întâmplă în runde gratuite normale). În plus, în timpul Super Rundelor Gratuite, cele 2 simboluri Diamond de pe prima rolă nu vor declanșa alte Super Runde Gratuite.

Super Rundele Gratuite pot fi declanșate în timpul unei runde de runde gratuite normale: în acest caz, cele 2 Super Runde Gratuite vor urma imediat (simbolurile Wild și simbolurile Diamond trebuie să înghețe în acest moment) și numai după acestea, rundele gratuite normale vor continua .

## 3.3. Scatter

Trei sau mai multe simboluri Scatter care apar oriunde pe role declanșează 10 runde gratuite normale suplimentare unde:

- 1 simbol wild într-o linie câștigătoare plătește de 2 ori linia câștigătoare
- 2 simboluri wild într-o linie câștigătoare plătesc de 4 ori linia câștigătoare
- 3 sau mai multe simboluri wild pe o linie câștigătoare plătesc de 8 ori linia câștigătoare

Acest lucru nu se aplică la Super Rundele Gratuite.

**Notă:** În timpul rundelor gratuite, nu poți modifica valoarea monedei.

În timpul unei învârtiri, până la 12 runde gratuite pot fi acordate (10 runde gratuite normale și 2 Super Runde Gratuite).

Super Rundele Gratuite pot fi acordate în timpul rundelor gratuite normale și runde gratuite normale pot fi acordate în timpul Super Rundelor Gratuite. Întotdeauna se vor juca mai întâi super rundele gratuite și apoi vor urma runde gratuite normale.

Exemplu 1: În timpul rundelor gratuite normale, a 4-a rundă declanșează super runde gratuite. Următoarele două runde sunt super runde gratuite, apoi cele 6 runde normale gratuite rămase sunt finalizate.

Exemplu 2: În timpul super rundelor gratuite, prima rundă declanșează 10 runde gratuite normale. Următoarea rundă este o super rundă gratuită, apoi urmează cele 10 runde gratuite normale.

Notă: Nu există nici o limită la numărul de super runde gratuite și runde normale gratuite care pot fi acordate în timpul oricărui tip de rundă gratuită.

## 3.4. Jackpot Progresiv

Doar 5X simboluri Jackpot, când parezi numărul maxim de monede și linii, se califică pentru câștigurile de Jackpot Progresiv. Orice altă combinație plătește conform tabelului de plăți.

Jackpotul Progresiv poate fi câștigat în timpul jocului normal și în timpul rundelor gratuite normale.

Jackpotul Progresiv nu poate fi câștigat în timpul super rundelor gratuite.

La fiecare învârtire, valoarea de bază a jackpotului progresiv, crește cu 0,5% din miză.

Notă: Valoarea progresivă de bază (premiul progresiv general) este o valoare stocată în Euro și este asociată cu o valoare a monedei de 10 Euro (care poate să nu fie disponibilă în joc): 500.000,00 de bază + orice creșteri de 0,5% din toate pariurile.

Contoarele de Jackpot Progresiv afișează valoarea Jackpotului Progresiv pentru valoarea monedei selectate. Valoarea Jackpotului afișată este proporțională cu valoarea monedei selectată și este o porție din premiul progresiv general, calculată în funcție de valoarea monedei selectate.

Notă: Progresivul maxim disponibil este plătit atunci când se joacă cu valoarea monedei maximă disponibilă.

Exemple de valori de Jackpot de bază (în valuta aleasă de tine):

Valoare monedă <b>0.01</b>	
Valoare Jackpot de bază	500

Valoare monedă 0.02	
Valoare Jackpot de bază	1.000

Valoarea Jackpot este actualizată la fiecare 3 secunde. În funcție de furnizorul de servicii de internet al clienților, precum și hardware-ul lor, întârzierile server - client vor varia de la jucător la jucător și de la mesaj la mesaj.

Între două actualizări succesive ale contorului Jackpot progresiv, este posibil ca doi sau mai mulți jucători să câștige jackpotul, la distanță mică de timp. În acest caz, primul jucător care câștigă Jackpotul primește în întregime valoarea Jackpot-ului progresiv, în timp ce câștigătorul ulterior primește valoarea minimă garantată pentru Jackpot progresiv, precum și 0,5% din pariurile plasate între cele două câștiguri succesive de Jackpot.

## 4. OPȚIUNEA AUTOSPIN

Setarea de limitare a pierderilor permite oprirea opțiunii autospin în mod automat când limita selecționată plus profiturile tale cumulate minus mizele tale cumulate este mai mică de 0.

**Notă:** Opțiunea autospin nu pornește automat pentru rundele gratuite. Este necesar inputul jucătorului.

### 4.1. Versiunea Desktop

Dă clic pe butonul **AUTOSPIN** pentru a accesa setările AUTOSPIN, aici poți seta această opțiune.

- **Număr de autospinuri:**
  - apasă pe limita valorii de Câștig actuale, folosind tastatura de pe ecranul dispozitivului tău pentru a introduce o valoare și apoi confirmă selecția ta; apasă pe X pentru a ieși fără a confirma.


- mută sliderul pentru a seta o valoare superioară sau inferioară a acestei opțiuni
- **Stop dacă ajung câștigurile la** - pentru a activa această setare, apasă pe butonul din stânga sa; apasă pe butonul din stânga sa din nou pentru a-l dezactiva.
  - accesează + pentru a alege o valoare mai mare sau - pentru a alege o valoare mai mică;
  - apasă pe limita valorii de Câștig actuale, folosind tastatura de pe ecranul dispozitivului tău pentru a introduce o valoare și apoi confirmă selecția ta; apasă pe X pentru a ieși fără a confirma.
- **Stop dacă se câștigă Jackpotul** - (numai pentru jocurile cu Jackpoturi Progressive sau cu o valoare specifică Jackpot afișată) - pentru a activa această setare, apasă pe butonul din stânga sa; apasă pe butonul din stânga sa din nou pentru a-l dezactiva.
- **Limitarea Pierderii:**
  - accesează + pentru a alege o valoare mai mare sau - pentru a alege o valoare mai mică;
  - apasă pe limita valorii de Câștig actuale, folosind tastatura de pe ecranul dispozitivului tău pentru a introduce o valoare și apoi confirmă selecția ta; apasă pe X pentru a ieși fără a confirma.


Clic pe **ACTIVARE** pentru a închide setările și pentru a porni funcția autospin cu opțiunile selectate. Clic pe **ANULARE** pentru a închide setările fără a porni funcția autospin.


Clic pe butonul **STOP AUTOSPIN** pentru a opri funcția autospin în orice moment.


## 4.2. Versiunea de Mobil

Dă clic pe butonul **AUTOSPIN** pentru a accesa setările AUTOSPIN, aici poți seta această opțiune.

- **Număr de autospinuri:**
  - apasă pe limita valorii de Câștig actuale, folosind tastatura de pe ecranul dispozitivului tău pentru a introduce o valoare și apoi confirmă selecția ta; apasă pe X pentru a ieși fără a confirma.
  - mută sliderul pentru a seta o valoare superioară sau inferioară a acestei opțiuni
- **Stop dacă ajung câștigurile la** - pentru a activa această setare, apasă pe butonul din stânga sa; apasă pe butonul din stânga sa din nou pentru a-l dezactiva.
  - accesează + pentru a alege o valoare mai mare sau - pentru a alege o valoare mai mică;
  - apasă valoarea curentă de limitare a pierderii, utilizează numerele de pe ecran pentru a introduce o valoare (apasă X pentru a șterge selecția și începe din nou) și apoi confirmă selecția; apasă  pentru a închide tastatura de pe ecran fără a confirma.
- **Stop dacă se câștigă Jackpotul** - (numai pentru jocurile cu Jackpoturi Progressive sau cu o valoare specifică Jackpot afișată) - pentru a activa această setare, apasă pe butonul din stânga sa; apasă pe butonul din stânga sa din nou pentru a-l dezactiva.
- **Limitarea Pierderii:**

- o accesează + pentru a alege o valoare mai mare sau - pentru a alege o valoare mai mică;
- o apasă valoarea curentă de limitare a pierderii, utilizează numerele de pe ecran pentru a introduce o valoare (apasă X pentru a șterge selecția și începe din nou) și apoi confirmă selecția; apasă  pentru a închide tastatura de pe ecran fără a confirma.





Apasă pe **ACTIVARE** pentru a închide setările AUTOSPIN și pornește opțiunea cu miza actuală selectată și setările autospin. Apasă pe  AUTOSPIN fără a porni opțiunea Autospin.

Pentru a opri **Autospin** oricând, pe ecranul principal, apasă pe .

## 5. ALTE BUTOANE ÎN JOC

### 5.1. Versiunea Desktop






Ai la dispoziție următoarele butoane:

	<p>Clic pentru a deschide tabelul de câștiguri unde poți vedea:</p> <ul style="list-style-type: none"> <li>• informații despre sumele de plată ale combinațiilor câștigătoare, în monede;</li> <li>• informații despre orice caracteristici sau simboluri speciale și premiile corespunzătoare;</li> <li>• regulile și liniile jocului pe scurt.</li> </ul>
	– (disponibil doar în timp ce rolele se învârtesc) clic pe acest buton pentru a opri rolele mai repede
	SKIP - (disponibil în timpul animațiilor câștigătoare) clic pe acest buton pentru a le opri.
BUTON SETĂRI	<p>Fereastra setări - în colțul din dreapta-sus al ecranului de joc principal, faceți clic pe butonul <b>setări</b> pentru a deschide fereastra Setări unde puteți gestiona volumul diferitelor sunete, vizualiza o istorie a jocului sau vizualiza regulile detaliate ale jocului .</p> <p><b>Notă:</b> Pentru a închide fereastra Setări puteți face clic oriunde pe ecranul de joc principal sau, în colțul din stanga-sus al ferestrei Setări, puteți face clic pe butonul  Înapoi .</p>
BUTON ECRAN ÎNTREG	- faceți clic pe butonul din colțul din dreapta-sus al ecranului pentru a activa modalitatea ecran complet; pentru a dezactiva ecranul întreg, faceți clic pe sau apăsați ESC pe tastatură.
BUTOANE	SONOR - în meniul de setări, clic pe SONOR pentru a deschide meniul sunete și volum






SONOR	unde poți controla Efectele Sonore, Muzica și Volumul General cu ajutorul unor slidere. <b>Notă:</b> Pentru a opri rapid sonorul jocului, în meniul Setări, accesezi ON/OFF pentru a porni și reopri sonorul.
BUTON ISTORIC	(numai în modalitatea bani reali) clic pe acest buton pentru a vizualiza istoricul jocului.
OPȚIUNEA TURBO	TURBO - în meniul de setări, clic pe <b>TURBO</b> pentru a activa opțiunea turbo care accelerează gameplay-ul (timpul de rotire este redus la minim); clic din nou pentru a dezactiva; <b>Notă:</b> Nu poți activa sau dezactiva opțiunea turbo când este activată opțiunea învârtire automată.
REGULI	În meniul setări, clic pe acest buton pentru a vedea regulile detaliate ale jocului într-o nouă fereastră de browser;

## 5.2. Versiunea de Mobil

Ai la dispoziție următoarele butoane:

	Pe ecranul principal, accesează butonul <b>Setări</b> pentru a deschide tabelul de câștiguri unde poți vedea:
	În meniul de setări, accesează butonul <b>Info</b> pentru a deschide tabelul de câștiguri unde poți vedea: <ul style="list-style-type: none"> <li>informații despre sumele de plată ale combinațiilor câștigătoare, în monede;</li> <li>informații despre orice caracteristici sau simboluri speciale și premiile corespunzătoare;</li> <li>regulile și liniile jocului pe scurt.</li> </ul>
	SONOR - în meniul de setări, clic pe SONOR pentru a deschide meniul sunete și volum unde poți controla Efectele Sonore, Muzica și Volumul General cu ajutorul unor slidere.  În meniul de setări, lângă <b>modalitatea stângaci</b> apasă ON/OFF pentru a activa modalitatea stângaci (butoanele din partea stângă a ecranului vor fi afișate în partea dreaptă a ecranului și invers) - disponibil doar în modalitatea orizontală; apăsăți din nou ON/OFF pentru a dezactiva această opțiune.
	TURBO - în meniul de setări, clic pe <b>TURBO</b> pentru a activa opțiunea turbo care accelerează gameplay-ul (timpul de rotire este redus la minim); clic din nou pentru a dezactiva; <b>Notă:</b> Nu poți activa sau dezactiva opțiunea turbo când este activată opțiunea învârtire automată.
	Accesează acest buton pentru a opri și a reporni sonorul jocului (poți opri și reporni sonorul și din meniul setări).



	În meniul de setări, accesând butonul <b>Ceas</b> poți să vezi istoricul jocului;
	În tabelul de câștiguri, apasă pe butonul <b>Reguli</b> pentru a vedea regulile jocului într-o nouă fereastră;
	– pe ecranul principal, accesează butonul <b>Home</b> pentru a închide jocul și pentru a deschide pagina principală a site-ului în aceeași fereastră a browserului;
	– în meniul setări sau în tabelul de câștiguri, apăsați acest buton pentru a vă reîntoarce la ecranul de joc principal.
	SKIP - (disponibil în timpul animațiilor câștigătoare) clic pe acest buton pentru a le opri.