

# THE LOVE GURU

Reguli (v1.7 – 16/03/2016)

## 1. PREZENTARE GENERALĂ

Scopul este de a obține o combinație câștigătoare pe o linie repartizată pe role.

Specificațiile jocului:

Tip	Slot
Număr de role	5
Număr de rânduri	3
Număr de linii	30
Numărul de monede ce pot fi pariate per linie	1 - 5
Progresiv	Nu
Funcție Dublare	Nu
Funcție Învârtire Automată	Da
Simboluri Wild	Da
Simboluri Multiplicator	Nu
Simboluri Scatter	Nu
Runda Bonus	Da
Runde gratuite	Da
Câștig Instant	Nu
RTP	97,79% la pariu maxim
Jackpot	750,000 monede, la pariu maxim, în timpul rundei bonus cu multiplicator 5x

Jocul se va deconecta dacă nu executați nici o acțiune timp de un anumit număr specific de minute consecutive (acest număr variază în funcție de jurisdicție); funcția de recuperare a sesiunii va salva progresul făcut în joc până la acel moment astfel că data viitoare când lansați jocul puteți continua de unde ați rămas.

În cazul unor dificultăți tehnice din care rezultă deconectarea de la serverul de joc, jocul curent este salvat automat și se va încărca data viitoare când stabiliți o conexiune la serverul de joc. Nu o să vă puteți reconecta la serverul de joc în primele 30 de secunde după deconectare.

**Notă:** În cazul unei defecțiuni toate plățile și jocul sunt anulate; orice pariu care nu a fost încă acceptat va fi anulat, orice pariu care a fost fără rezultat stabilit va fi restituit.

## 2. CUM SE JOACĂ

**Notă:** Dacă nu aveți suficienți bani pentru a juca un joc, pariul poate fi setat la valoarea minimă selectabilă prin intermediul unei fereaste de dialog care vă va informa despre acest lucru.

Toate liniile câștigătoare plătesc de la stânga la dreapta. Câștigurile de pe linii diferite se adună. Doar cea mai mare combinație câștigătoare de pe fiecare linie selectată este plătită. Câștigurile ce provin din runde gratuite și bonus sunt adăugate la câștigul total.

### 2.1. Versiunea Flash

**Notă:** Pe bara de informații localizată sub principalele butoane ale jocului, puteți vizualiza MIZA curentă, SOLDUL și CÂȘTIGURILE curente, în valuta dumneavoastră.

Pentru a juca, parcurgeți pașii următori:


1. Folosiți butonul **selectare valoare monedă** pentru a stabili valoarea monedei. Acest buton este localizat în partea stângă-jos a ecranului principal de joc și afișează valoarea curentă a monedei.
2. Folosiți butonul **MIZĂ PE LINIE** pentru a stabili numărul de monede pe care doriți să îl pariați pe fiecare linie.
3. Folosiți butonul **LINII** pentru a stabili numărul de linii active.  
**Notă:** Pariul curent, în valuta dumneavoastră, este afișat în căsuța **MIZĂ**.
4. Faceți clic pe **ÎNVÂRTIRE** pentru a plasa pariul și pentru a învărti o singură dată rolele. Puteți face clic pe **MIZĂ MAX** pentru a plasa pariul maxim pentru valoarea curentă a monedei și pentru a învărti o singură dată rolele.

Câștigul total, în valuta dumneavoastră, conform tabelii de câștiguri, este afișat în căsuța **CÂȘTIGURI**. Pentru fiecare combinație câștigătoare, câștigul este valoarea afișată în tabelul de câștiguri pentru acea combinație câștigătoare înmulțit cu valoarea monedei și cu miza pe linie.


## 2.2. Versiunea pentru dispozitive mobile

**Notă:** Puteți vizualiza Miza (pariul) totală curentă și Soldul total curent, în valuta dumneavoastră, în partea din stanga-jos a ecranului de joc principal. Puteți vizualiza Creditul curent, în monede și Câștigul curent, în valuta dumneavoastră, în partea din dreapta-jos a ecranului de joc principal.

Pentru a juca, parcurgeți pașii următori:

1. Apăsați  pentru a merge în meniul de setări și a configura pariul total, selectând următoarele:
  - **valoarea monedei** (jeton): în partea dreaptă a **valorii monedei** curente, apăsați + pentru a selecta o valoare mai mare de monedă sau apăsați - pentru a selecta o valoare mai mică de monedă
  - numărul de monede pariat (**mizat**) pe linie: în partea dreaptă a numărului curent de monede pariat pe linie, apăsați + pentru a selecta o valoare mai mare sau apăsați - pentru a selecta o valoare mai mică
  - numărul de **linii** active: în partea dreaptă a numărului curent de linii active, apăsați + pentru a selecta o valoare mai mare sau apăsați - pentru a selecta o valoare mai mică

**Notă:** Pariul total, în monede, este afișat în meniul setări, în căsuța **Miză totală**.

2. În partea dreaptă a ecranului de joc principal, apăsați butonul  pentru a învârti rolele o singură dată

Câștigul total, în valuta dumneavoastră, este afișat în partea din dreapta-jos a ecranului de joc principal, în câmpul **Câștig**. Pentru fiecare combinație câștigătoare, câștigul, în valuta dumneavoastră, este valoarea afișată în tabelul de câștiguri pentru acea combinație câștigătoare înmulțit cu valoarea monedei.

## 3. SIMBOLURI ȘI FUNCȚII SPECIALE

### 3.1. Wild

Înlocuiește orice alt simbol, exceptând Bonus și Bonus Instant (The Love Guru).

În timpul rundelor gratuite, dacă apare în mijlocul oricărei role, se extinde și va rămâne extins pe acea rolă pentru toate rundele gratuite rămase; pot să existe mai multe simboluri Wild extinse per combinație - în timpul rundelor normale, nu se extinde și nu este reținut.

## 3.2. Bonus

Trei sau mai multe simboluri Bonus oriunde pe role declanșază runda Bonus.

Runda Bonus are următoarele niveluri:

- la  **primul nivel** , trebuie să alegeți unele cutii pentru a câștiga o sumă aleatoare de bani, în valuta dumneavoastră (între 5 și 100 de monede, înmulțite cu pariul total)
- la  **al doilea nivel** , trebuie să alegeți unele cutii pentru a câștiga un număr aleatoriu de runde gratuite (între 5 și 20)
- la  **al treilea nivel** , trebuie să alegeți unele cutii pentru a câștiga, pentru rundele gratuite câștigate la nivelul precedent, un multiplicator aleatoriu (între 1X și 5X) și, în plus, un simbol aleatoriu (în afară de Wild, Bonus sau Bonus Instant) poate fi selectat automat pentru a se comporta ca Wild; spre deosebire de un simbol Wild normal, în timpul rundelor gratuite, simbolul selectat să se comporte ca Wild nu se va extinde și nu va fi reținut

De câte ori puteți alege o cutie, în fiecare fază, este aleatoriu.

Câștigurile rezultate la sfârșitul rundelor gratuite sunt adăugate la balanța totală.

## 3.3. Bonus Instant

Trei sau mai multe simboluri Bonus Instant (The Love Guru) oriunde pe role declanșază runda Bonus Instant - acest tip de bonus nu este disponibil în timpul rundelor gratuite.

În timpul runderi Bonus Instant, simbolurile Bonus Instant se extind pe întreaga rolă pe care apar. Va trebui să alegeți oricare din simbolurile Bonus Instant prezente pe role pentru a câștiga o sumă aleatoare de bani (între 2 și 20 de monede, înmulțite cu pariul total), în valuta dumneavoastră, pentru fiecare alegere făcută - de câte ori puteți alege este determinat de numărul inițial de simboluri Bonus Instant care au apărut pe role și au declanșat runda Bonus Instant.

Suma câștigată este adăugată la balanța totală.

## 4. FUNCȚIA ÎNVÂRTIRE AUTOMATĂ

Setarea limitei de pierderi permite stoparea funcției învârtire automată când limita selectată plus câștigurile cumulate minus pariurile cumulate este mai mică decât 0.

**Notă:** Funcția învârtire automată nu pornește automat Instant runda bonus - este nevoie de acțiune din partea jucătorului.

## 4.1. Versiunea Flash

Faceți clic pe butonul **ÎNVÂRTIRE AUTOMATĂ** pentru a deschide fereastra **Setează limitele pt. joc automat** unde puteți seta funcția învârtire automată.

În fereastra **Setează limitele pt. joc automat** puteți seta următoarele:

- **Limită de pierderi** - introduceți un număr pentru limita de pierderi sau folosiți butoanele săgeată stânga și săgeată dreapta pentru a selecta un număr pentru limita de pierderi
- **Stop dacă ajunge câștigul la** - pentru a activa această setare, faceți clic pe butonul afișat în partea stângă a acesteia și apoi introduceți un număr pentru valoarea CÂȘTIGULUI sau folosiți butoanele săgeată stânga și săgeată dreapta pentru a selecta un număr pentru valoarea CÂȘTIGULUI; faceți clic din nou pe butonul afișat în partea stângă a acesteia pentru a o dezactiva
- **Stop dacă se câștigă JACKPOT-ul** - (numai pentru jocuri cu Jackpot progresiv sau cu o valoare specifică de Jackpot afișată) - pentru a activa această setare, faceți clic pe butonul afișat în partea stângă a acesteia; faceți clic din nou pe butonul afișat în partea stângă a acesteia pentru a o dezactiva
- **Numărul de ÎNVÂRTIRI AUTOMATE disponibile** - folosiți butoanele săgeată stânga și săgeată dreapta pentru a selecta un număr de învârtiri automate

Faceți clic pe **START** pentru a închide fereastra **Setează limitele pt. joc automat** și pentru a porni funcția învârtire automată cu pariul curent selectat și cu numărul de învârtiri automate setat sau faceți clic pe **ANULARE** pentru a închide fereastra **Setează limitele pt. joc automat** fara a porni funcția învârtire automată.

Faceți clic pe butonul **STOP xx/yy** pentru a opri funcția învârtire automată în orice moment; xx reprezintă numărul de învârtiri automate ramas iar yy numărul de învârtiri automate pe care l-ați setat în fereastra **Setează limitele pt. joc automat**.


## 4.2. Versiunea pentru dispozitive mobile

Pentru a seta Autospin (funcția învârtire automată), accesați meniul setări și derulați până la secțiunea Autospin.

În secțiunea Autospin, puteți seta următoarele:

- **Autospin / Numărul de ÎNVÂRTIRI AUTOMATE disponibile** - în dreapta numărului curent de învârtiri automate, apăsați + pentru a selecta o valoare mai mare sau apăsați - pentru a selecta o valoare mai mică
- **Limită de pierderi:**
  - în dreapta valorii curente a limitei de pierderi, apăsați + pentru a selecta o valoare mai mare sau apăsați - pentru a selecta o valoare mai mică

- apăsați valoarea curentă a limitei de pierderi, folosiți tastatura numerică afișată pe ecran pentru a introduce o valoare apoi confirmați selecția; apăsați X pentru a închide tastatura numerică afișată pe ecran fără a confirma selecția
- **Stop dacă ajunge câștigul la** - pentru a activa această setare, apăsați butonul afișat în partea ei stângă (apăsați același buton din nou pentru a dezactiva setarea) și apoi puteți:
  - în dreapta valorii curente a câștigului, apăsați + pentru a selecta o valoare mai mare sau apăsați - pentru a selecta o valoare mai mică
  - apăsați valoarea curentă a câștigului, folosiți tastatura numerică afișată pe ecran pentru a introduce o valoare apoi confirmați selecția; apăsați X pentru a închide tastatura numerică afișată pe ecran fără a confirma selecția
- **Stop dacă se câștigă JACKPOT-ul** - (numai pentru jocuri cu Jackpot progresiv sau cu o valoare specifică de Jackpot afișată) - pentru a activa această setare, faceți clic pe butonul afișat în partea stângă a acesteia; faceți clic din nou pe butonul afișat în partea stângă a acesteia pentru a o dezactiva

Pentru a porni funcția învârtire automată folosind pariul curent selectat, apăsați **ACTIVAȚI**. Pentru a opri funcția învârtire automată oricând, pe ecranul de joc principal, apăsați .

**Notă:** Numărul rămas de învârtiri automate este afișat în partea de mijloc-jos a ecranului

## 5. ALTE BUTOANE

### 5.1. Versiunea Flash

Următoarele butoane sunt disponibile:

- **i / TABELUL DE CÂȘTIGURI** - faceți clic pentru a deschide tabelul de câștiguri unde puteți vizualiza următoarele:
  - informații despre plăți pentru combinațiile câștigătoare, în monede
  - informații despre funcții speciale existente sau despre simboluri speciale și felul în care acestea plătesc sau premii specifice
  - liniile jocului și scurte reguli de joc
- **STOP** - (disponibil doar cand rolele se învârt) faceți clic pe acest buton pentru a opri mai repede rolele
- **TRECI PESTE** - (disponibil în timpul animațiilor de câștig) faceți clic pe acest buton pentru a trece peste animațiile de câștig
- butonul pentru bara de opțiuni - în colțul din dreapta-sus al ecranului, faceți clic pe butonul opțiuni (simbolul **roată zimțată**) pentru a afișa **bara de opțiuni** unde puteți vedea butoanele disponibile

- butonul **sunet** - pe **bara de opțiuni**, faceți clic pe simbolul **difuzor** pentru a activa sau dezactiva sunetul jocului
- butonul **reguli** - pe **bara de opțiuni**, faceți clic pe simbolul **?** pentru a vizualiza regulile detaliate ale jocului într-o fereastră de browser nouă
- butonul **istoric** - (numai în mod real) pe **bara de opțiuni**, faceți clic pe simbolul **ceas** pentru a vizualiza o istorie a jocului
- butonul **închide** - pe **bara de opțiuni**, faceți clic pe **X** pentru a închide jocul
- butonul **ecran complet** - pe **bara de opțiuni**, faceți clic pe butonul de lângă **X** pentru a activa modul ecran complet; pentru a dezactiva modul ecran complet, faceți clic din nou pe acest buton sau apăsați ESC pe tastatură
- **ÎNAPOI** - când sunteți în tabelul de câștiguri, faceți clic pe **ÎNAPOI** pentru a reveni la ecranul principal

## 5.2. Versiunea pentru dispozitive mobile

Următoarele butoane sunt disponibile:



– pe ecranul de joc, apăsați butonul **Acasă** pentru a închide jocul și a deschide în aceeași fereastră de browser, pagina de start a site-ului



– pe ecranul de joc, apăsați butonul **Info** pentru a deschide tabelul de câștiguri unde puteți vizualiza următoarele

- informații despre plăți pentru combinațiile câștigătoare, în monede
- informații despre funcții speciale existente sau despre simboluri speciale și felul în care acestea plătesc sau premii specifice
- liniile jocului și scurte reguli de joc



– pe ecranul de joc, apăsați butonul **Ecran complet** pentru a vizualiza fereastra jocului în ecran complet; apăsați din nou butonul pentru a vă reîntoarce la setarea inițială



– în meniul setări, apăsați butonul **Ceas** pentru a vizualiza istoricul jocului



– în tabelul de câștiguri, apăsați butonul **Reguli** pentru a vizualiza regulile detaliate ale jocului în fereastră nouă a browser-ului



– în meniul setări sau în tabelul de câștiguri, apăsați acest buton pentru a vă reîntoarce la ecranul de joc



– apăsați acest buton pentru a confirma și închide orice fereastră pop-up afișată în timpul jocului



– apăsați acest buton pentru a activa/dezactiva sunetul de joc (puteți opera această setare și din meniul setări)