

# FOREST MANIA

Ghidul Jocului (v1.1 - 19/10/2016)

## 1. PREZENTARE GENERALĂ

Scopul jocului este de a obține o combinație câștigătoare pe o linie activă repartizată pe role.

**Specificații generale:**

<b>Tip</b>	Joc Slot
<b>Număr de role</b>	2 Seturi, fiecare cu 5 role
<b>Număr de rânduri</b>	Setul 1 (pe stânga): 4 Setul 2 (pe dreapta): 12
<b>Număr de linii</b>	Setul 1 (pe stânga): 20 (nu poate fi schimbat) Setul 2 (pe dreapta): 80 (nu poate fi schimbat)
<b>Număr de monede ce pot fi mizate</b>	50 (nu poate fi schimbat)
<b>Progresiv</b>	Nu
<b>Opțiune Dublu</b>	Nu
<b>Opțiune Autospin</b>	Da
<b>Simboluri Wild</b>	Da
<b>Simboluri Multiplicator</b>	Nu
<b>Simboluri Scatter</b>	Nu
<b>Rundă Bonus</b>	Nu
<b>Runde Gratuite</b>	Da
<b>Premii Instant</b>	Nu
<b>Procentul teoretic de plată (RTP)</b>	95,62%
<b>Jackpot</b>	250 monede per linie

Jocul se va deconecta dacă este inactiv pentru un număr consecutiv de minute (numărul minutelor variază în funcție de jurisdicție); funcția de recuperare a sesiunii de joc va salva progresul. La următoarea sesiune de joc, poți continua de unde ai rămas.

În cazul unor dificultăți tehnice, care întrerup conexiunea la server, jocul este salvat automat și se va reîncărca la conectarea succesivă. În acest caz, reconectarea la serverul de joc nu va fi posibilă în primele 30 de secunde de la deconectare.

**Notă:** În cazul unei defecțiuni tehnice, toate mizele și plățile vor fi anulate; orice pariu care nu a fost încă acceptat va fi anulat, orice pariu care a rămas nefinalizat va fi rambursat.

## 2. CUM SE JOACĂ

**Notă:** Dacă nu ai fonduri suficiente pentru a începe un joc, poți seta pariul la valoarea minimă posibilă prin intermediul unei ferestre de dialog care te informează cu privire la acest lucru.


Toate liniile câștigătoare plătesc de la stânga la dreapta. Câștigurile de pe celelalte linii selecționate se adaugă. Doar cea mai mare combinație câștigătoare de pe fiecare linie selecționată se plătește. Profiturile de la rundele gratuite se adaugă câștigurilor totale.

### 2.1. Versiunea Flash

**Notă:** Pe bara de informații localizată în partea de jos a ferestrei principale de joc, poți vizualiza Miza actuală, Balanța, Câștigul actual în valuta aleasă de tine și Creditul actual în monede.

Urmează acești pași pentru a juca:

1. Utilizează butoanele **selectează valoarea monedelor** pentru a alege valoarea monedelor. Butoanele **selectează valoarea monedelor** se găsesc pe fereastra principală de joc unde este înscris Valoare Monedă și afișează valoarea actuală a monedelor.  
**Notă:** Miza actuală, în monede, este afișată în chenarul MIZĂ.


2. Accesează butonul  pentru a plasa pariul și pentru a învârti rolele o dată. Suma totală câștigată, în monede, este afișată în chenarul **CÂȘTIGĂ**. Pentru fiecare combinație câștigătoare, în tabelul de câștiguri este afișată suma câștigată corespunzătoare.

Suma totală câștigată, în valuta aleasă de tine, este afișată pe bara de informații (CÂȘTIG) și reprezintă suma totală câștigată în monede înmulțită cu valoarea monedelor.


### 2.2. Versiunea de Mobil

**Notă:** Pe bara de informații localizată în partea de jos a ferestrei principale de joc, poți vizualiza Miza actuală, Balanța, Câștigul actual în valuta aleasă de tine și Creditul actual în monede.

Urmează acești pași pentru a juca:

1. Apasă pe  pentru a accesa meniul de setări și setează-ți miza totală selecționând astfel:
  - o **valoarea monedelor:** în dreapta valorii curente a monedelor, apasă pe + pentru a selecționa o valoare superioară a monedelor sau apasă pe – pentru a selecționa o valoare inferioară a monedelor.

**Notă:** Miza totală, în monede, este afișată în meniul de setări, în chenarul **Miză Totală**.

2. Ieși din meniul de setări și apoi, în partea dreaptă a ferestrei principale de joc, apasă pe  pentru a învârti rolele o dată.

Suma totală câștigată, în monede, conform tabelului de câștiguri, este afișată în chenarul **CÂȘTIG**. Pentru fiecare combinație câștigătoare, în tabelul de câștiguri este afișată suma câștigată corespunzătoare.

Suma totală câștigată, în valuta aleasă de tine, este afișată pe bara de informații (Câștig) și reprezintă suma totală câștigată în monede înmulțită cu valoarea monedelor.

## 3. SIMBOLURI SPECIALE ȘI CARACTERISTICI

### 3.1. Simboluri Wild

Simbolurile **Wild** înlocuiesc orice alt simbol, pentru a forma o combinație câștigătoare.

### 3.2. Wild Aleatoriu

La întâmplare, toate instanțele unui aleatoriu al simbolului pe ambele seturi de role devin Wild.

### 3.3. Rola Wild

Aleatoriu, între una și trei role aleatorii de pe primul set de role devin Wild la fel ca și corespondența sa de pe al doilea set de role.

### 3.4. Runde Gratuite

Între 3 și 10 Runde Gratuite se declanșează aleatoriu. În timpul Rundelor Gratuite se pot declanșa Runde Gratuite adiționale.


**Notă:** În timpul Rundelor Gratuite, ambele caracteristici Wild Aleatoriu sunt mai frecvente decât în timpul rundelor normale; doar una din cele două caracteristici Wild pot fi active în orice tip de rundă. În timpul rundelor gratuite, nu se poate schimba valoarea pariului.

## 4. OPȚIUNE AUTOSPIN

Setarea de limitare a pierderilor permite oprirea opțiunii autospin în mod automat când limita selecționată plus profiturile tale cumulate minus mizele tale cumulate este mai mică de 0.

**Notă:** Opțiunea autospin nu pornește automat pentru rundele gratuite. Este necesar inputul jucătorului.

### 4.1. Versiunea Flash

Dă clic pe butonul **AUTOSPIN**  pentru a accesa setările AUTOSPIN, aici poți seta această opțiune.

În fereastra de setări AUTOSPIN, poți seta următoarele caracteristici:

- **Limită de pierdere** - introdu un număr pentru definirea valorii de limitare a pierderii sau folosește săgețile stânga, dreapta pentru a selecționa un număr pentru definirea valorii de limitare a pierderii;
- **Stop dacă ajunge câștigul la** - pentru a activa această funcție, dă clic pe butonul din stânga și introdu un număr pentru valoarea CÂȘTIG sau folosește săgețile stânga, dreapta pentru a selecționa un număr pentru valoarea CÂȘTIG; clic din nou pe butonul din stânga sa pentru a-l dezactiva;
- **Stop dacă se câștigă Jackpotul** - (numai pentru jocurile cu Jackpoturi Progressive) - pentru a activa această setare, apasă pe butonul din stânga sa; apasă pe butonul din stânga sa din nou pentru a-l dezactiva.
- **Numărul de învârtiri automate disponibile** - folosește butoanele de săgeată stânga, dreapta pentru a selecționa numărul de autospinuri.

Clic pe START pentru a închide fereastra de SETĂRI AUTOSPIN și pornește funcția autospin cu miza actuală selecționată și numărul de autospinuri sau apasă ANULARE pentru a închide SETĂRILE AUTOSPIN fără a porni funcția autospin.


Pentru a opri Autospin oricând, pe ecranul principal, apasă pe .

### 4.2. Versiunea de Mobil

Pentru a seta funcția **Autospin**, intră în meniul de setări și caută setarea Autospin.

În meniul Autospin, poți seta următoarele caracteristici:

- **Numărul de autospinuri de jucat** - pe partea dreaptă a valorii **Autospin** actuală, apasă pe + pentru a alege o valoare mai mare sau – pentru a alege o valoare mai mică;
- **Limită de pierdere:**
  - pe partea dreaptă a valorii de limitare a pierderii, apasă pe + pentru a alege o valoare mai mare sau pe - pentru a alege o valoare mai mică;
  - apasă pe valoarea funcției de **limitare a pierderii actuale**, folosește tastatura afișată pe ecranul dispozitivului tau pentru a introduce o valoare și apoi confirmă alegerea ta; apasă pe X pentru ieși din meniu fără a confirma alegerea.
- **Stop dacă ajunge câștigul la** – pentru a activa această setare, apasă pe butonul din stânga sa (apasă pe același buton pentru a-l dezactiva) apoi poți:
  - în dreapta limitei valorii de câștig actuale, accesează + pentru a alege o valoare mai mare sau - pentru a alege o valoare mai mică;
  - apasă pe **limita valorii de Câștig actuale**, folosind tastatura de pe ecranul dispozitivului tău pentru a introduce o valoare și apoi confirmă selecția ta; apasă pe X pentru a ieși fără a confirma.
- **Stop dacă se câștigă Jackpotul** - (numai pentru jocurile cu Jackpoturi Progressive) - pentru a activa această setare, apasă pe butonul din stânga sa; apasă pe butonul din stânga sa din nou pentru a-l dezactiva.

Pentru a porni **Autospin** folosind miza actuală, apasă pe **ACTIVEAZĂ**. Pentru a opri **Autospin** oricând, pe ecranul principal, apasă pe .



**Notă:** Numărul de învârtiri automate rămase este afișat în partea de mijloc, în josul ecranului.

## 5. ALTE BUTOANE ÎN JOC

### 5.1. Versiunea Flash




Ai la dispoziție următoarele butoane:







- **i** – Clic pentru a deschide tabelul de câștiguri unde poți vedea:
  - informații despre sumele de plată a combinațiilor câștigătoare, în monede;
  - informații despre orice caracteristici sau simboluri speciale și premiile corespunzătoare;
  - regulile și liniile jocului pe scurt.

-  – (disponibil doar în timp ce rolele se învârtesc) clic pe acest buton pentru a opri rolele mai repede
-  - (disponibil în timpul animațiilor câștigătoare) clic pe acest buton pentru a le opri.
- **fereastra setări** - în colțul din dreapta-sus al ecranului de joc principal, faceți clic pe butonul **setări** pentru a deschide fereastra Setări unde puteți gestiona volumul diferitelor sunete, vizualiza o istorie a jocului sau vizualiza regulile detaliate ale jocului .  
**Notă:** Pentru a închide fereastra Setări puteți face clic oriunde pe ecranul de joc principal sau, în colțul din stanga-sus al ferestrei Setări, puteți face clic pe butonul **Înapoi** .
- **SONOR** - în meniul de setări, clip pe **SONOR** pentru a deschde meniul sunete și volum unde poți controla Efectele Sonore, Muzica și Volumul General cu ajutorul unor slidere.  
**Notă:** Pentru a opri și reporni sonorul rapid, în meniul de setări, clic pe butonul din dreapta meniului SONOR.
- **TURBO** - în meniul de setări, clic pe **TURBO** pentru a activa opțiunea turbo care accelerează gameplay-ul (timpul de rotire este redus la minim); clic din nou pentru a dezactiva;  
**Notă:** Nu poți activa sau dezactiva opțiunea turbo când este activată opțiunea învârtire automată.
- **REGULI** - în fereastra Setări, faceți clic pe **REGULI** pentru a vizualiza regulile detaliate ale jocului într-o fereastră de browser nouă.
- **ISTORIC** - (numai în modalitatea bani reali) în fereastra Setări, faceți clic pe **ISTORIC** pentru a vizualiza istoricul jocului.
- butonul **ecran întreg** - faceți clic pe butonul din colțul din stânga-sus al ecranului pentru a activa modalitatea ecran complet; pentru a dezactiva ecranul întreg, faceți clic din nou pe acest buton sau apăsați ESC pe tastatură.

## 5.2. Versiunea de Mobil

Ai la dispoziție următoarele butoane:

-  – pe ecranul principal, accesează butonul **Home** pentru a închide jocul și pentru a deschide pagina principală a site-ului în aceeași fereastră a browserului;
-  – pe ecranul principal, accesează butonul **Info** pentru a deschide tabelul de câștiguri unde poți vedea:
  - informații despre sumele de plată a combinațiilor câștigătoare, în monede;
  - informații despre orice caracteristici sau simboluri speciale și premiile corespunzătoare;
  - regulile și liniile jocului pe scurt.
-  – pe ecranul principal, accesează butonul **Ecran Întreg** pentru a vedea jocul pe întreg ecranul; iar o nouă apăsare pe buton, îl readuce în modul inițial;

-  – în meniul de setări, accesând butonul **Ceas** poți să vezi istoricul jocului;
-  – în tabelul de câștiguri, apasă pe butonul **Reguli** pentru a vedea regulile jocului într-o nouă fereastră;
-  – în meniul de Setări sau în tabelul de câștiguri, acest buton te readuce în meniul principal;
-  – apasă pe acest buton pentru a confirma și închide orice fereastră afișată în timpul jocului;
-  – accesează acest buton pentru a opri și a reporni sonorul jocului (poți opri și reporni sonorul și din meniul setări).
-  (disponibil în timpul animațiilor câștigătoare) clic pe acest buton pentru a le opri.