

GEM ROULETTE

Regulile jocului (1.5 - 29/03/2021)

1. PREZENTARE

La Gem Roulette încercați să ghiciți numărul buzunarului în care se va opri bila. Versiunea de ruletă de la Gem Roulette are două spații în plus: Bijuterie diamant și Bijuterie rubin.

2. SPECIFICAȚII GENERALE

Notă: Valorile jetoanelor sunt exprimate în moneda dvs. De exemplu, dacă moneda dvs. este EURO, valoarea 0,1 a jetonului înseamnă 0,1 EURO.

Tipul de ruletă:	Gem Roulette
RTP	Pariuri standard: 94,74%
	Gem Bet: 97,37%

Jocul se deconectează dacă nu acționați pentru un anumit număr de minute consecutive (numărul acestora variază în funcție de jurisdicție); funcția de recuperare sesiune va salva progresul jocului, astfel încât data viitoare când jocul este încărcat veți putea continua de unde v-ați oprit.

În cazul unor dificultăți tehnice care rezultă în întreruperea conexiunii cu serverul de joc, jocul pe care l-ați jucat este salvat automat și se va încărca data viitoare când veți realiza conexiunea la serverul de joc. Nu veți putea să vă reconectați la serverul de joc în primele 30 de secunde de la deconectare.

Notă: În caz de erori de funcționare, toate plățile și jocurile sunt anulate; orice pariu încă neacceptat va fi anulat, iar orice pariu care nu a fost soluționat, va fi restituit.

3. TIPURI DE PARIU

3.1. Pariuri pe interior

- **Direct - 1 număr - Cotă 35:1** - Puteți paria pe orice număr plasând jetoanele direct pe un număr.
- **Divizat - 2 numere - Cotă 17:1** - Puteți paria pe două numere folosind aceeași miză prin plasarea unui jeton pe linia care separă cele două numere.
- **Stradă - 3 numere - Cotă 11:1** - Puteți paria pe trei numere folosind aceeași miză prin plasarea jetoanelor pe linia de margine exterioară din partea de sus a mesei de Ruletă - deasupra numerelor 3, 6, 9, 12, 15, 18, 21, 24, 27, 30, 33 și 36 de la masa de ruletă.
Notă: Pentru versiunea de mobil (portret) puteți paria prin plasarea jetoanelor pe linia de margine exterioară din dreapta a mesei de Ruletă - în dreapta numerelor 3, 6, 9, 12, 15, 18, 21, 24, 27, 30, 33 și 36 de la masa de ruletă.
- **Colț - 4 numere - Cotă 8:1** - Puteți plasa un pariu pe patru numere simultan folosind aceeași miză prin plasarea unui jeton pe colțurile unde cele patru numere se întâlnesc. DE EX.: punctul central unde se întâlnesc numerele 4, 5, 7 și 8.
- **Linie de șase - 6 numere - Cotă 5:1** - Puteți plasa un pariu Linie de șase (adică șase numere diferite de pe două rânduri adiacente a câte trei numere fiecare - denumite străzi), folosind aceeași miză, prin plasarea jetoanelor pe linia de margine exterioară din partea de sus unde există linia care împarte cele două străzi.
Notă: Pentru versiunea de mobil (portret) puteți paria prin plasarea jetoanelor pe linia de margine exterioară din dreapta unde există linia care împarte cele două străzi.

3.2. Pariuri pe exterior

- **Coloană - 12 numere - Cotă 2:1** - În partea de jos a fiecărei dintre cele trei coloane de numere, există o casetă cu numele „2 la 1”. Puteți paria pe oricare dintre cele trei coloane de numere prin plasarea jetoanelor pe casețele cu numele „2 la 1”. Câștigați dacă numărul extras de la ruletă se află pe coloana pe care ați plasat un pariu. Câștigurile sunt achitate conform raportului 2:1; Spațiile Rubin și Diamant sunt rezultate necâștigătoare.
- **Duzină - 12 numere - Cotă 2:1** - Puteți paria pe un grup de douăsprezece numere prin plasarea jetoanelor pe una din cele trei casețe marcate cu „Prima 12”, „A doua 12” sau „A treia 12”. Dacă unul din cele 12 numere este numărul unde s-a oprit bila Ruletei, sunteți plătit conform raportului 2:1; Spațiile Rubin și Diamant sunt rezultate necâștigătoare.
- **Roșu - 18 numere - Cotă 1:1** - Un pariu în caseta marcată cu un romb roșu. Spațiile Rubin și Diamant sunt rezultate necâștigătoare.
- **Negru - 18 numere - Cotă 1:1** - Un pariu în caseta marcată cu un romb negru. Spațiile Rubin și Diamant sunt rezultate necâștigătoare.
- **Par - 18 numere - Cotă 1:1** - Un pariu în caseta marcată cu „PAR”. Spațiile Rubin și Diamant sunt rezultate necâștigătoare.
- **Impar - 18 numere - Cotă 1:1** - Un pariu în caseta marcată cu „IMPAR”. Spațiile Rubin și Diamant sunt rezultate necâștigătoare.
- **Prima jumătate - 18 numere - Cotă 1:1** - Un pariu în caseta marcată cu „1 la 18”. Spațiile Rubin și Diamant sunt rezultate necâștigătoare.

- **A doua jumătate - 18 numere - Cotă 1:1** - Un pariu în caseta marcată cu „19 la 36”. Spațiile Rubin și Diamant sunt rezultate necâștigătoare.

3.3. Gem Bet

- **GEM BET - Plătește 2:1 până la 200:1** - Fiecare pariu pe secțiunea **Gem Bet** va plasa 5 jetoane cu valoarea curentă și acoperă ambele spații **Rubin și Diamant** de pe roată.

După ce a fost plasat **Gem Bet** inițial, puteți adăuga alte pariuri, până la numărul maxim permis, folosind aceeași valoare a jetonului sau o valoare diferită. De fiecare dată când jucătorul face clic pe secțiunea **Gem Bet**, vor fi plasate automat 5 jetoane cu valoarea curentă. Totalul **Gem Bet** va fi valoarea tuturor jetoanelor plasate pe respectiva secțiune.

Aterizarea pe spațiul **Diamant** va declanșa o **Roată Bonus - Diamond Bonus** și va acorda între 10 și 1.000 de jetoane.

Aterizarea pe spațiul **Rubin** va declanșa o **Roată Bonus - Ruby Bonus** și va acorda între 10 și 500 de jetoane.

Valoarea jetonului pe oricare **Roată Bonus** va fi pariul total plasat pe secțiunea **Gem Bet** împărțit la 5.

Notă: Roțile Bonus nu reprezintă dispozitive sau mecanisme reale, deci segmentele s-ar putea să nu aibă aceleași probabilități.

3.4. Pariurile minime și maxime

MIN - indică **Pariul minim** care poate fi plasat pe orice spațiu unic de pariere, indiferent de câte numere acoperă acesta.

MAX - indică **Pariul maxim** care poate fi plasat pe orice spațiu cu număr direct. Pariurile mai mari sunt permise pe spațiile de pariere care acoperă mai mult de un singur număr.

Gem Bet costă întotdeauna 5 jetoane: **Pariul maxim** permis pe **Gem Bet** este 5 x valoarea MAX indicată pentru un spațiu cu număr direct.

Notă: Pariurile se vor opri după ce se atinge **Pariul maxim**, cu un pop-up care indică valoarea **Pariului maxim** pentru spațiul curent de pariere.

(**Notă:** Pentru piața CH, **MAX** indică valoarea Maximă permisă pentru toată masa).

4. CUM SE JOACĂ

Roata de Gem Roulette este marcată cu numere de la 1 la 36, în culori alternative – roșu și negru – și un bonus.

Notă: Limitele mesei afișate pe masa ruletă se referă la pariul Direct (MIN, MAX). Pe bara de informare localizată sub butoanele jocului principal puteți vedea SOLDUL, PARIUL și CÂȘTIGURILE dvs. curente, în moneda dvs.

Numerele recente: În panoul Istoric în colțul stânga sus al ecranului sunt afișate ultimele 8 numere pe care s-a oprit bila ruletei. Ordinea este de la dreapta spre stânga, adică de la cel mai nou la cel mai vechi.

Numere fierbinți: Panoul din colțul dreapta sus al ecranului prezintă trei numere FIERBINȚI (cele mai frecvente numere, de la până la 500 de învârtiri).

Plasarea indicatorului mouse-ului pentru un număr de pe masa ruletei evidențiază respectivul număr.

Numerele diferite și/sau combinațiile diferite de numere pot fi evidențiate din diferite locuri ale mesei.

Exemplu: Dacă plasați indicatorul mouse-ului peste un număr, respectivul număr este evidențiat și dacă plasați indicatorul mouseului pe linia dintre două numere, ambele numere sunt evidențiate („pariu divizat”).

Este evidențiat numărul pe care se oprește bila. În plus, sunt evidențiate și secțiunile pariuri pe exterior de care aparține respectivul număr.

Plasarea de pariuri în conflict nu este posibilă. Pariurile în conflict sunt:

- pariarea pe Roșu și Negru la o singură învârtire
- pariarea pe Par și Impar la o singură învârtire
- pariarea pe Prima jumătate și A doua jumătate la o singură învârtire
- pariarea pe toate cele trei zone Coloană la o singură învârtire (pariarea pe două din cele trei zone Coloană este permisă)
- pariarea pe toate cele trei zone Duzină la o singură învârtire (pariarea pe două din cele trei zone Duzină este permisă)

Notă: Disponibil doar în anumite jurisdicții.

Pentru a juca, urmați acești pași:



Pasul 1

Faceți clic pe stiva de jetoane dorită. După ce selectați o valoare a jetonului, aceasta rămâne selectată până când decideți să o schimbați făcând clic pe o stivă de jetoane diferită. Aceasta înseamnă că puteți juca cu aceeași valoare a pariului fără a reveni la stiva de jetoane.

Notă: Nu puteți plasa mai mult de numărul permis de jetoane pe oricare dintre numere sau secțiuni.

Pasul 2


După ce alegeți o valoare a jetonului, plasați indicatorul mouseului peste masa Ruletei și faceți clic pe zona (zonele) unde doriți să plasați un pariu – fiecare clic plasează un jeton pe zona evidențiată.

Pentru a elimina ultimul pariu, faceți clic pe butonul **ANULARE** . Faceți clic pe butonul **ȘTERGERE**  pentru a elimina toate pariurile de pe masă.

Pentru a dubla pariul plasat, faceți clic pe butonul **DUBLU** . Se vor dubla toate pariurile plasate pe masă.

Notă: Pariurile nu pot fi eliminate dacă bila este în mișcare.

Pasul 3



Faceți clic pe butonul **ÎNVÂRTIRE**  pentru a învârti roata ruletei. După ce bila este în mișcare, nu mai puteți plasa alte pariuri înainte ca aceasta să se oprească.

Pentru a sări peste animația cu învârtirea Ruletei, faceți clic pe butonul **SALT PESTE** .

Notă: Disponibil doar în anumite jurisdicții.

Pasul 4




Orice sumă câștigată este afișată pe bara de informații și este adăugată la sold.








După ce bila s-a oprit, puteți merge din nou la Pasul 1 sau faceți clic pe butonul **REPETARE PARIU**  pentru a adăuga pariul anterior la masă și apoi faceți clic pe butonul **ÎNVÂRTIRE**  pentru a începe învârtirea.

5. OPȚIUNI DE JOC

5.1. Versiunea desktop




Sunt disponibile următoarele butoane:






	Faceți clic pe acest buton pentru a porni sau opri sunetele jocului.
	În partea stângă jos a ecranului jocului, faceți clic pe acest buton pentru a deschide panoul Opțiuni de joc.
	În panoul Opțiuni de joc, faceți clic pe acest buton pentru a deschide panoul Setări:

	<ul style="list-style-type: none"> • SUNET - În panoul Setări, faceți clic pe acest buton pentru a comuta sunetul la joc. • JOCUL TURBO - (Disponibil doar în anumite jurisdicții) Mutați comutatorul Pornit/Oprit de lângă JOCUL TURBO la PORNIT pentru a activa funcția turbo care sare peste animațiile de colectare a jetoanelor; treceți la OPRIT pentru a dezactiva această funcție. • MUZICĂ - În panoul Setări, atingeți acest buton pentru a comuta muzica la joc.
	<p>Faceți clic pentru a deschide tabelul de plăți unde puteți vedea:</p> <ul style="list-style-type: none"> • informațiile cu privire la plăți pentru combinațiile câștigătoare; • REGULI - În tabelul de plăți, faceți clic pe acest buton pentru a vedea regulamentul detaliat de joc într-o nouă fereastră de browser.
	<p>(doar în modul real) În panoul Opțiuni de joc, faceți clic pe acest buton pentru a vedea ecranul istoricului unde puteți să faceți clic pe ISTORIC pentru a vedea istoricul desfășurării jocului într-o nouă fereastră a browserului.</p>
	<p>În panoul Opțiuni de joc, faceți clic pe acest buton pentru a închide jocul și pentru a deschide pagina de internet de start, în aceeași fereastră de browser.</p>
	<p>În partea dreaptă jos a ecranului jocului, faceți clic pe acest buton pentru a trece în modul de ecran complet; pentru a ieși din modul de ecran complet, faceți clic pe  sau apăsați ESC pe tastatură.</p>
	<p>În ecranul de joc, faceți clic acest buton pentru a salva pariul curent ca unul din pariurile preferate.</p>
	<p>În ecranul de joc, faceți clic pe acest buton pentru a deschide Pariuri favorite. Puteți înlocui sau șterge rapid pariurile salvate, precum și să adăugați altele noi.</p>

5.2. Versiunea pentru mobil


Sunt disponibile următoarele butoane:

	<p>Atingeți acest buton pentru a porni sau opri sunetele jocului.</p>
	<p>În partea dreapta jos (pentru modul peisaj) sau în partea dreapta sus (pentru modul portret) a ecranului jocului, atingeți acest buton pentru a deschide panoul Opțiuni de joc.</p>
	<p>În panoul Opțiuni de joc, atingeți acest buton pentru a deschide panoul Setări:</p> <ul style="list-style-type: none"> • SUNET - În panoul Setări, atingeți acest buton pentru a comuta sunetul la joc. • JOCUL TURBO - (Disponibil doar în anumite jurisdicții) Mutați comutatorul Pornit/Oprit de lângă JOCUL TURBO la PORNIT pentru a activa funcția turbo care sare peste animațiile de colectare a jetoanelor; treceți la OPRIT pentru a dezactiva această funcție.

	<ul style="list-style-type: none"> • MUZICĂ - În panoul Setări, atingeți acest buton pentru a comuta muzica la joc. • ZOOM GRILĂ DE PARIERE - Mutați comutatorul Pornit/Oprit de lângă ZOOM GRILĂ DE PARIERE la PORNIT pentru a activa funcția ZOOM GRILĂ DE PARIERE care permite activarea ferestrei ZOOM GRILĂ DE PARIERE; treceți la OPRIT pentru a dezactiva această funcție. Notă: Puteți activa fereastra ZOOM GRILĂ DE PARIERE printr-o apăsare lungă a ecranului (puteți plasa pariuri în interiorul ferestrei zoom); Apăsați oriunde în afara ferestrei zoom pentru a o închide.
	<p>Atingeți a deschide tabelul de plăți unde puteți vedea:</p> <ul style="list-style-type: none"> • informațiile cu privire la plăți pentru combinațiile câștigătoare; • REGULI - În tabelul de plăți, atingeți acest buton pentru a vedea regulamentul detaliat de joc într-o nouă fereastră de browser.
	<p>(doar în modul real) În panoul Opțiuni de joc, atingeți acest buton pentru a vedea ecranul istoricului unde puteți să atingeți ISTORIC pentru a vedea istoricul desfășurării jocului într-o nouă fereastră a browserului.</p>
	<p>În panoul Opțiuni de joc, atingeți acest buton pentru a închide jocul și pentru a deschide pagina de internet de start, în aceeași fereastră de browser.</p>
	<p>În ecranul de joc, atingeți acest buton pentru a salva pariul curent ca unul din pariurile preferate.</p>
	<p>În ecranul de joc, atingeți pe acest buton pentru a deschide Pariuri favorite. Puteți înlocui sau șterge rapid pariurile salvate, precum și să adăugați altele noi.</p>


6. STATISTICI

6.1. Versiunea desktop

Faceți clic pe butonul **Statistici**  din colțul stânga jos al ecranului de joc pentru a deschide statisticile de joc. Acestea prezintă „PROCENTAJ ROȘU/NEGRU”, „PROCENTAJ IMPAR/PAR”, „PROCENTAJ MIC/MARE” și numărul de bile de la ultimul bonus.

Notă: aceste statistici sunt prezentate pentru până la 500 de învârtiri.

6.2. Versiunea pentru mobil

Atingeți butonul **Statistici**  din colțul dreapta sus al ecranului de joc pentru a deschide statisticile de joc. Acestea prezintă „PROCENTAJ ROȘU/NEGRU”, „PROCENTAJ IMPAR/PAR”, „PROCENTAJ MIC/MARE” și numărul de bile de la ultimul bonus.

Notă: aceste statistici sunt prezentate pentru până la 500 de învârtiri.