

WISHING WHEEL™

Regulile jocului (1.6 - 08/12/2020)

1. PREZENTARE

Obiectivul este de a obține o combinație câștigătoare pe o linie câștigătoare distribuită pe role.

Specificațiile jocului:

Tip	Slot-uri
Numărul de role	5
Numărul de rânduri	3
Numărul de linii	20 (nu poate fi modificat)
Numărul de monede pe care le puteți paria	20 (nu poate fi modificat)
Progresiv	Nu
Funcție dublă	Nu
Funcție învârtire automată	Da
Simboluri Wild	Da
Simboluri Multiplicator	Nu
Simboluri Scatter	Da (Simbol bonus)
Rundă Bonus	Da
Free spins	Da (Wishing Wheel Free Spins)
Câștig instant	Nu
RTP	96,00%

Jocul se deconectează dacă nu acționați pentru un anumit număr de minute consecutive (numărul acestora variază în funcție de jurisdicție); funcția de recuperare sesiune va salva progresul jocului, astfel încât data viitoare când jocul este încărcat veți putea continua de unde v-ați oprit.

În cazul unor dificultăți tehnice care rezultă în întreruperea conexiunii cu serverul de joc, jocul pe care l-ați jucat este salvat automat și se va încărca data viitoare când veți realiza conexiunea la serverul de joc. Nu veți putea să vă reconectați la serverul de joc în primele 30 de secunde de la deconectare.

Notă: În caz de erori de funcționare, toate plățile și jocurile sunt anulate; orice miză încă neacceptată va fi anulată, iar orice miză care nu a fost soluționată, va fi restituită.

2. CUM SE JOACĂ

Notă: În cazul în care nu aveți destui bani pentru a juca un joc, miză poate fi setat la o sumă minimă selectabilă prin intermediul unei ferestre de dialog care vă informează cu privire la asta.



Toate liniile câștigătoare plătesc de la stânga la dreapta. Sunt adunate toate câștigurile de pe linii diferite. Doar cea mai mare combinație câștigătoare de pe fiecare linie este plătită. Câștigurile din Free Spins sunt adăugate la câștigul total.

Funcția de învârtire automată nu pornește automat free spins – este necesară intervenția jucătorului.


Pe bara de informare puteți vedea MIZĂ curent, BALANȚĂ și CÂȘTIGUL curent afișate în credit sau în moneda reală, în funcție de alegerea curentă a utilizatorului (Disponibil doar în anumite jurisdicții). Pentru a comuta între credit și moneda reală, faceți clic pe zona BALANȚĂ (Disponibil doar în anumite jurisdicții).

2.1. Versiunea desktop

Pentru a juca, urmați acești pași:

1. Faceți clic pe  din ecranul principal, după care folosiți butoanele + și - pentru a selecta o valoare a monedei. Faceți clic pe  pentru a salva setările și reveni la ecranul principal.

Notă: MIZĂ total este afișat în credit sau în moneda reală, în funcție de alegerea curentă a utilizatorului (Disponibil doar în anumite jurisdicții). Pentru a comuta între credit și moneda reală, faceți clic pe zona BALANȚĂ (Disponibil doar în anumite jurisdicții).



2. Faceți clic pe  pentru a pune o miză și a învârti rolele o dată.

Suma totală câștigată va fi afișată în câmpul CÂȘTIG din bara de informare, în credit sau în moneda reală, în funcție de alegerea curentă a utilizatorului (Disponibil doar în anumite jurisdicții). Pentru fiecare combinație câștigătoare, suma câștigată este indicată în tabelul de plăți pentru respectiva combinație câștigătoare.


Pentru a comuta între credit și moneda reală, faceți clic pe zona BALANȚĂ (Disponibil doar în anumite jurisdicții).

2.2. Versiunea pentru mobil

Pentru a juca, urmați acești pași:

1. Atingeți  din ecranul principal, după care folosiți butoanele + și - pentru a selecta o valoare a monedei. Atingeți  pentru a salva setările și reveni la ecranul principal.

Notă: MIZĂ total este afișat în credit sau în moneda reală, în funcție de alegerea curentă a utilizatorului (Disponibil doar în anumite jurisdicții). Pentru a comuta între credit și moneda reală, atingeți zona BALANȚĂ (Disponibil doar în anumite jurisdicții).

2. Atingeți  pentru a pune o miză și a învârti rolele o dată.

Suma totală câștigată va fi afișată în câmpul CÂȘTIG din bara de informare, în credit sau în moneda reală, în funcție de alegerea curentă a utilizatorului (Disponibil doar în anumite jurisdicții). Pentru fiecare combinație câștigătoare, suma câștigată este indicată în tabelul de plăți pentru respectiva combinație câștigătoare.

Pentru a comuta între credit și moneda reală, atingeți zona BALANȚĂ (Disponibil doar în anumite jurisdicții).

3. SIMBOLURI ȘI FUNCȚII SPECIALE

3.1. Wild

Simbolul **Wild** înlocuiește toate celelalte simboluri, cu excepția simbolului Bonus.

3.2. Wishing Wheel Bonus

3 simboluri Bonus oriunde pe rolele 1, 3 și 5 declanșează runda Wishing Wheel.

Notă: Simbolurile Bonus pot să apară doar pe rolele 1, 3 și 5.

În timpul rundei Wishing Wheel, Wishing Wheel de la interior acordă aleatoriu până la 15 Wishing Wheel (Free Spins) și Wishing Wheel de la exterior acordă aleatoriu una din următoarele funcții speciale:

- **10 Rainbow Wilds** - 10 Rainbow Wilds vor ateriza aleatoriu pe role în timpul fiecărei Wishing Wheel Spin;
- **Rainbow Reels** - 1, 2 sau 3 role aleatorii se vor transforma în Wild Reels la fiecare Wishing Wheel Spin;
- **Shamrock Sync** - 2 sau 3 role aleatorii se vor învârti în sincron la fiecare Wishing Wheel Spin;
- **7 Rainbow Wilds** - 7 Rainbow Wilds vor ateriza aleatoriu pe role în timpul fiecărei Wishing Wheel Spin;
- **6 Mystery Pipe Symbols** - 6 poziții aleatorii de pe role se vor transforma în poziții Mystery Pipe Symbols și vor rămâne așa până la finalul Wishing Wheel curente (fiecare poziție Mystery Pipe Symbols va avea același simbol la finalul Wishing Wheel Spin);
- **Mega Reels** - rolele 1, 2 și 3 sau 2, 3 și 4 se vor transforma în Mega Reels (același simbol pe fiecare poziție de pe role) la fiecare Wishing Wheel Spin.

- **12 Mystery Pipe Symbols** - 12 poziții aleatorii de pe role se vor transforma în poziții Mystery Pipe Symbols și vor rămâne așa până la finalul Wishing Wheel curente (fiecare poziție Mystery Pipe Symbols va avea același simbol la finalul Wishing Wheel Spin);
- **Super Rainbow Reels** - 3 sau 5 role aleatorii se vor transforma în Wild Reels la fiecare Wishing Wheel Spin;
- **Super Shamrock Sync** - 3, 4 sau 5 role aleatorii se vor învârti în sincron la fiecare Wishing Wheel Spin;
- **5 Rainbow Wilds** - 5 Rainbow Wilds vor ateriza aleatoriu pe role în timpul fiecărei Wishing Wheel Spin;
- **8 Mystery Pipe Symbols** - 8 poziții aleatorii de pe role se vor transforma în poziții Mystery Pipe Symbols și vor rămâne așa până la finalul Wishing Wheel curente (fiecare poziție Mystery Pipe Symbols va avea același simbol la finalul Wishing Wheel Spin);
- **Ultra Reels** - tot setul de role va deveni ultra;

Notă: Nu puteți modifica valoarea monedei în timpul rundei Wishing Wheel. Câștigurile de la runda Wishing Wheel sunt adăugate la câștigul total.

3.3. Mystery Pipe Symbols

Aleatoriu, 6, 8 sau 12 poziții aleatorii de pe role vor fi înlocuite cu același simbol.

3.4. Rainbow Wilds

Aleatoriu, 5, 7 sau 10 poziții aleatorii de pe role vor fi înlocuite cu Wilds.

3.5. Mega Reels

Aleatoriu, rolele 1-3 sau rolele 2-4 se vor transforma în simboluri mega.

3.6. Shamrock Sync

Aleatoriu, 2 sau 3 Role se vor învârti in-sync și aterizează aceleași simboluri. Super Shamrock Sync va învârti împreună 3, 4 sau 5 Role.

3.7. Rainbow Reels

Aleatoriu, 1, 2 sau 3 role aleatorii se vor transforma în Wild Reels . Super Rainbow Reels vor oferi 3 sau 5 Wild Reels la fiecare învârtire.

3.8. Ultra Reels

Aleatoriu, tot setul de role se va transforma în simboluri ultra.

3.9. Wishing Wheel

În mod aleatoriu, orice învârtire normală se poate transforma într-o Wishing Wheel Spin cu una dintre funcțiile speciale descrise la secțiunea **3.2. Wishing Wheel Bonus**.




3.10. Shamrock Multipliers





Aleatoriu, orice învârtire a roții poate descoperi un multiplicator care înmulțește fiecare funcție Wishing Wheel Spin descrisă în secțiunea **3.2. Wishing Wheel Bonus** cu până la x10.

4. ALTE BUTOANE DE JOC

4.1. Versiunea desktop







Sunt disponibile următoarele butoane:

	Faceți clic pe acest buton pentru a porni sau opri sunetele jocului.
	Faceți clic pe acest buton pentru a deschide secțiunea PLĂȚI de unde puteți vizualiza mai multe ecrane: <ul style="list-style-type: none">informații despre plățile pentru combinațiile câștigătoare, în credit sau moneda reală. Pentru a comuta între credit și moneda reală, faceți clic pe zona BALANȚĂ. (Disponibil doar în anumite jurisdicții)informațiile cu privire la orice funcții speciale existente sau simboluri speciale și plățile lor sau premiile specifice;liniile de joc și regulile de bază ale jocului. Pentru a naviga printre diversele ecrane din secțiunea PLĂȚI, faceți clic săgețile stânga și dreapta din partea de jos a ecranului.
REGULI	În ultimul ecran din secțiunea PLĂȚI, faceți clic pe acest buton pentru a vedea regulamentul detaliat de joc într-o nouă fereastră de browser.
	(doar în modul real) Acest buton se găsește în ecranul PLĂȚI , în ecranul setări MIZĂ și în ecranul ÎNVÂRTIRE AUTOMATĂ . Faceți clic pe acest pentru a vedea istoricul jocului într-o nouă fereastră a browserului.

	Acest buton se găsește în ecranul PLĂȚI , în ecranul setări MIZĂ și în ecranul ÎNVÂRTIRE AUTOMATĂ . Faceți clic pe acesta pentru a închide jocul și pentru a deschide pagina de internet de start, în aceeași fereastră de browser.
	(disponibil când rolele se învârt) Faceți clic pe acest buton pentru a opri rolele mai devreme.
	(disponibil în timpul animațiilor) Faceți clic pe acest buton pentru a sări peste animațiile de la câștig.
	(disponibil doar în anumite jurisdicții) Faceți clic pe acest buton pentru a activa modul Turbo . Modul Turbo accelerează desfășurarea jocului - durata învârtirii este redusă la minim.

4.2. Versiunea pentru mobil

Sunt disponibile următoarele butoane:

	Atingeți acest buton pentru a porni sau opri sunetele jocului.
	Atingeți acest buton pentru a deschide secțiunea PLĂȚI de unde puteți vizualiza mai multe ecrane: <ul style="list-style-type: none"> informații despre plățile pentru combinațiile câștigătoare, în credit sau moneda reală. Pentru a comuta între credit și moneda reală, atingeți zona BALANȚĂ. (Disponibil doar în anumite jurisdicții) informațiile cu privire la orice funcții speciale existente sau simboluri speciale și plățile lor sau premiile specifice; liniile de joc și regulile de bază ale jocului. <p>Pentru a naviga printre diversele ecrane din secțiunea PLĂȚI, atingeți săgețile stânga și dreapta din partea de jos a ecranului.</p>
REGULI	În ultimul ecran din secțiunea PLĂȚI , atingeți acest buton pentru a vedea regulamentul detaliat de joc într-o nouă fereastră de browser.
	(doar în modul real) Acest buton se găsește în ecranul PLĂȚI , în ecranul setări MIZĂ și în ecranul ÎNVÂRTIRE AUTOMATĂ . Atingeți-l pe acesta pentru a vedea istoricul jocului într-o nouă fereastră a browserului.
	Acest buton se găsește în ecranul PLĂȚI , în ecranul setări MIZĂ și în ecranul ÎNVÂRTIRE AUTOMATĂ . Atingeți-l pe acesta pentru a închide jocul și pentru a deschide pagina de internet de start, în aceeași fereastră de browser.
	(disponibil când rolele se învârt) Atingeți acest buton pentru a opri rolele mai devreme.
	(disponibil în timpul animațiilor) Atingeți acest buton pentru a sări peste animațiile de la câștig.










(disponibil doar în anumite jurisdicții) Atingeți acest buton pentru a activa modul **Turbo**. Modul **Turbo** accelerează desfășurarea jocului - durata învârtirii este redusă la minim.

4. ALTE BUTOANE DE JOC








4.1. Versiunea desktop

Sunt disponibile următoarele butoane:

	Faceți clic pe acest buton pentru a porni sau opri sunetele jocului.
	<p>Faceți clic pe acest buton pentru a deschide secțiunea PLĂȚI de unde puteți vizualiza mai multe ecrane:</p> <ul style="list-style-type: none">informații despre plățile pentru combinațiile câștigătoare, în credit sau moneda reală. Pentru a comuta între credit și moneda reală, faceți clic pe zona BALANȚĂ. (Disponibil doar în anumite jurisdicții)informațiile cu privire la orice funcții speciale existente sau simboluri speciale și plățile lor sau premiile specifice;liniile de joc și regulile de bază ale jocului. <p>Pentru a naviga printre diversele ecrane din secțiunea PLĂȚI, faceți clic săgețile stânga și dreapta din partea de jos a ecranului.</p>
REGULI	În ultimul ecran din secțiunea PLĂȚI , faceți clic pe acest buton pentru a vedea regulamentul detaliat de joc într-o nouă fereastră de browser.
	(doar în modul real) Acest buton se găsește în ecranul PLĂȚI , în ecranul setări MIZĂ și în ecranul ÎNVÂRTIRE AUTOMATĂ . Faceți clic pe acest pentru a vedea istoricul jocului într-o nouă fereastră a browserului.
	Acest buton se găsește în ecranul PLĂȚI , în ecranul setări MIZĂ și în ecranul ÎNVÂRTIRE AUTOMATĂ . Faceți clic pe acesta pentru a închide jocul și pentru a deschide pagina de internet de start, în aceeași fereastră de browser.
	(disponibil când rolele se învârt) Faceți clic pe acest buton pentru a opri rolele mai devreme.
	(disponibil în timpul animațiilor) Faceți clic pe acest buton pentru a sări peste animațiile de la câștig.
	(disponibil doar în anumite jurisdicții) Faceți clic pe acest buton pentru a activa modul Turbo . Modul Turbo accelerează desfășurarea jocului - durata învârtirii este redusă la minim.

4.2. Versiunea pentru mobil

Sunt disponibile următoarele butoane:

	Atingeți acest buton pentru a porni sau opri sunetele jocului.
	<p>Atingeți acest buton pentru a deschide secțiunea PLĂȚI de unde puteți vizualiza mai multe ecrane:</p> <ul style="list-style-type: none">informații despre plățile pentru combinațiile câștigătoare, în credit sau moneda reală. Pentru a comuta între credit și moneda reală, atingeți zona BALANȚĂ. (Disponibil doar în anumite jurisdicții)informațiile cu privire la orice funcții speciale existente sau simboluri speciale și plățile lor sau premiile specifice;liniile de joc și regulile de bază ale jocului. <p>Pentru a naviga printre diversele ecrane din secțiunea PLĂȚI, atingeți săgețile stânga și dreapta din partea de jos a ecranului.</p>
REGULI	În ultimul ecran din secțiunea PLĂȚI, atingeți acest buton pentru a vedea regulamentul detaliat de joc într-o nouă fereastră de browser.
	(doar în modul real) Acest buton se găsește în ecranul PLĂȚI , în ecranul setări MIZĂ și în ecranul ÎNVÂRTIRE AUTOMATĂ . Atingeți-l pe acesta pentru a vedea istoricul jocului într-o nouă fereastră a browserului.
	Acest buton se găsește în ecranul PLĂȚI , în ecranul setări MIZĂ și în ecranul ÎNVÂRTIRE AUTOMATĂ . Atingeți-l pe acesta pentru a închide jocul și pentru a deschide pagina de internet de start, în aceeași fereastră de browser.
	(disponibil când rolele se învârt) Atingeți acest buton pentru a opri rolele mai devreme.
	(disponibil în timpul animațiilor) Atingeți acest buton pentru a sări peste animațiile de la câștig.
	(disponibil doar în anumite jurisdicții) Atingeți acest buton pentru a activa modul Turbo . Modul Turbo accelerează desfășurarea jocului - durata învârtirii este redusă la minim.