

## Regulile jocului

Scopul jocului **First Person Roulette** fulger este de a prezice numărul pe care va ajunge bila, prin plasarea unuia sau mai multor pariuri care acoperă numărul respectiv. Roata include numerele 1-36 plus un singur 0 (zero).

După ce ați plasat pariurile, faceți clic/atingeți butonul ROTIRE pentru a începe rotirea bilei în roata de ruletă. Bila se va opri la un moment dat în una din căsuțele numerotate ale roții. Câștigați în cazul în care ați plasat un pariu care acoperă numărul respectiv.

## Tipuri de pariuri

Puteți plasa mai multe tipuri diferite de pariuri pe masa de ruletă. Pariurile pot acoperi un singur număr sau o anumită gamă de numere și fiecare tip de pariu are propriul său coeficient de câștiguri acordate.

Pariurile făcute pe spațiile numerotate de pe zona de pariere, sau pe liniile dintre acestea se numesc pariuri interioare, în timp ce pariurile efectuate pe casetele speciale aflate dedesubtul și în partea laterală a grilei principale de numere se numesc pariuri exterioare.

### PARIURI INTERIOARE:

- **Exact** - puneți jetonul direct pe oricare număr individual (inclusiv zero).
- **Separat** - puneți jetonul pe linia dintre oricare două numere, pe verticală sau orizontală.
- **Stradă** - puneți jetonul la capătul oricărui rând de numere. Un pariu de tip stradă acoperă trei numere.
- **Colț** - puneți jetonul în colțul (intersecția centrală) în care se întâlnesc patru numere. Toate cele patru numere sunt acoperite.
- **Linie** - puneți jetonul la capătul a două rânduri, pe intersecția dintre cele două rânduri. Un pariu tip linie acoperă toate numerele din ambele rânduri, pentru un total de șase numere.

### PARIURI EXTERIOARE

- **Coloană** - puneți jetonul în una din căsuțele marcate „2 la 1” la capătul coloanei care acoperă toate cele 12 numere din respectiva coloană. Zero nu este acoperit de niciuna din coloane.
- **Duzină** - puneți jetonul în una din cele trei căsuțe marcate cu „primul 12”, „al 2-lea 12” sau „al 3-lea 12”, pentru a acoperi cele 12 numere de-a lungul casetei.
- **Roșu/Negru** - puneți jetonul în caseta roșie sau neagră, pentru a acoperi cele 18 numere roșii sau 18 numere negre. Zero nu este acoperit de aceste pariuri.
- **Even/Odd (Par/Impar)** - puneți jetonul în una din aceste casete pentru a acoperi cele 18 numere pare sau 18 numere impare. Zero nu este acoperit de aceste pariuri.
- **1-18/19-36** - puneți jetonul în oricare din aceste casete pentru a acoperi primul sau al doilea set de 18 numere. Zero nu este acoperit de aceste pariuri.

## Pariuri vecine și speciale

### NEIGHBOUR BETS

Fiecare pariu acoperă un set diferit de numere și oferă diferite cote de câștiguri. Punctele de pariere vor fi evidențiate.



### Tiers du Cylindre (Treime de roată)

Acest pariu acoperă un total de 12 numere, care includ 27, 33 și numerele existente dintre acestea pe partea roții de ruletă opuse lui zero. 6 jetoane sunt plasate astfel:

- 1 jeton pe pariul separat 5/8
- 1 jeton pe pariul separat 10/11
- 1 jeton pe pariul separat 13/16
- 1 jeton pe pariul separat 23/24

- 1 jeton pe pariul separat 27/30
- 1 jeton pe pariul separat 33/36

### **Orphelins a Cheval (Orfani)**

Acest pariu acoperă un total de 8 numere pe cele două segmente ale roții de ruletă neacoperite de pariurile „voisins du zero” și „tiers du cylindre” de mai sus. 5 jetoane sunt plasate astfel:

- 1 jeton pe 1 (exact)
- 1 jeton pe pariul split (separat) 6/9
- 1 jeton pe pariul split (separat) 14/17
- 1 jeton pe pariul split (separat) 17/20
- 1 jeton pe pariul split (separat) 31/34

### **Voisins du Zero (Vecini cu zero)**

Acest pariu acoperă un total de 17 numere, care includ 22, 25 și numerele existente între acestea pe partea roții de ruletă care conține zero. 9 jetoane sunt plasate astfel:

- 2 jetoane pe pariul stradă 0/2/3
- 1 jeton pe miza de tip split (separat) 4/7
- 1 jeton pe pariul separat 12/15
- 1 jeton pe pariul split (separat) 18/21
- 1 jeton pe pariul split (separat) 19/22
- 2 jetoane pe pariul de tip colț 25/26/28/29
- 1 jeton pe pariul split (separat) 32/35

### **Jeu Zero (Joc zero)**

Acest pariu acoperă zero și 6 numere din imediata apropiere a lui zero pe roata de ruletă: 12, 35, 3, 26, 0, 32 și 15. 4 jetoane sunt plasate astfel:

- 1 jeton pe pariul separat 0/3
- 1 jeton pe pariul separat 12/15
- 1 jeton pe 26 (exact)
- 1 jeton pe pariul split (separat) 32/35

Un pariu vecin acoperă un anumit număr precum și alte numere aflate în imediata apropiere a acestuia pe roata de ruletă. Pentru a plasa un pariu vecin, faceți clic/atingeți pe un număr specific de pe zona racetrack. Un jeton va fi plasat pe numărul ales și pe numerele învecinate la dreapta și la stânga. Faceți clic/atingeți pe butonul circular „-” sau „+” pentru a mări sau a reduce setul de vecini la dreapta și la stânga numărului ales.

## Numere câștigătoare

Afișajul NUMERE CÂȘTIGĂTOARE prezintă cele mai recente numere câștigătoare.

15 1 0 36 35 12 7 32 13 6 22 10

## Câștiguri

Câștigul dvs. depinde de tipul de pariu plasat.

### PARIURI INTERIOARE

TIP DE PARIU	CÂȘTIG
Exact	35:1
Separare	17:1
Stradă	11:1
Colț	8:1
Linie	5:1

### PARIURI EXTERIOARE

TIP DE PARIU	CÂȘTIG
Coloană	2:1
Duzină	2:1
Roșu/Negru	1:1
Par/Impar	1:1
1-18/19-36	1:1

Defecțiunea anulează toate plățile și jocul.

## Restituire la jucător

Restituirea la jucător procentuală teoretică optimă este 97.30%.

## Plasare pariuri

Panoul cu LIMITE DE PARIERE indică limitele minime și maxime de pariere permise la masă, care se pot modifica ocazional. Deschideți Limitele de pariere pentru a verifica limitele dvs. actuale.

## First Person Roulette € 0 - 0

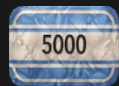
Pentru a participa la joc, trebuie să aveți suficiente fonduri pentru a vă acoperi pariurile. Puteți vedea SOLDUL dvs. curent pe ecran.

SOLD  
€ 100,000

ETALARE JETOANE se actualizează dinamic pentru a vă reflecta soldul existent. Aceasta vă permite să selectați valoarea fiecărui jeton pe care doriți să îl pariați. Vor fi permise numai jetoane cu valori ce pot fi acoperite de soldul dvs. curent.



Dacă soldul dvs. este prea mare pentru a fi reflectat în ETALARE JETOANE, va apărea PLĂCUȚA JETOANE.



După ce ați selectat un jeton, plasați pariul printr-un simplu clic/atingere a punctului de pariere corespunzător de la masa de joc. De fiecare dată când faceți clic/atingeți punctul de plasare a pariului, suma pariului crește cu valoarea jetonului selectat sau până la limita maximă pentru tipul de pariu pe care l-ați selectat. După ce ați pariat limita maximă, nu vor fi acceptate fonduri

suplimentare pentru pariul respectiv și un mesaj va apărea deasupra pariului pentru a vă informa că ați pariat suma maximă.

După ce ați plasat un pariu valid, faceți clic/atingeți butonul ROTIRE pentru a începe rotirea bilei în roata de ruletă.



Butonul REPETARE vă permite să repetați toate pariurile de la runda anterioară a jocului. Acest buton devine disponibil după fiecare rundă de joc. Butonul REPETARE se va schimba în ÎMPĂRȚIRE ACUM dacă alegeți să plasați pariuri noi sau după ce ați făcut clic/ați atins butonul REPETARE.




Butonul DUBLARE (2x) devine disponibil după ce ați plasat orice pariu. Fiecare clic/atingere dublează toate pariurile până la limita maximă. Rețineți faptul că trebuie să aveți un sold al contului suficient pentru a dubla TOATE pariurile plasate.



Butonul REVOCARE îndepărtează ultimul pariu plasat.

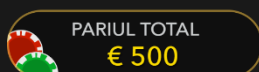


Imediat ce se afișează rezultatul fiecărei rotiri, pe ecran apar două butoane:



Dacă faceți clic pe/atingeți imediat aceste butoane, puteți paria și roti din nou fără a trebui să așteptați ca jocul să revină la modul de vizualizare a pariurilor. REPETARE ȘI ROTIRE repetă pariul făcut în runda anterioară și rotește imediat roata. 2x DUBLARE ȘI ROTIRE dublează pariul făcut în runda anterioară și rotește imediat roata.

Indicatorul PARIUL TOTAL afișează suma totală a tuturor mizelor plasate în runda curentă.



## Sunet

Butonul SUNET va dezactiva/activa toate sunetele și vocea din joc. Rețineți faptul că, dacă treceți la alte mese, sunetul se va activa automat.



Puteți modifica setările pentru sunet prin clic/atingerea butonului SETĂRI.

## Istoric joc

Butonul ISTORIC va lansa o fereastră care prezintă toate rundele live ale jocului pe care le-ați jucat și rezultatele rundelor respective.



Puteți revedea activitatea dvs. anterioară în cadrul jocului prin revederea:

- ISTORICULUI CONTULUI – afișează istoricul complet al contului dvs. sub forma unei liste de date, jocuri, sume pariate și câștiguri acordate. În partea de sus a listei apare runda jocului terminată cel mai recent.
- ISTORICULUI JOCULUI – afișează istoricul dvs. referitor la un joc anume după ce atingeți/faceți clic pe jocul din coloana JOC.

## Depuneri și retrageri

Butonul CASIER va deschide fereastra casier/bancă, pentru depuneri și retrageri.



## Pariere responsabilă

Butonul PARIERE RESPONSABILĂ vă permite să accesați pagina care prezintă politica de joc responsabil. Această pagină oferă informații și linkuri utile despre comportamentul corect la jocurile online și vă arată cum să setați limitări sesiunilor jocului dvs.



## Politica de deconectare

În cazul apariției unei deconectări după plasarea unui pariu, dar înainte de a face clic/atinge butonul Rotire, pariul va fi returnat. Dacă deconectarea are loc după ce un pariu este plasat și se face clic/atinge butonul Rotire, rezultatul jocului va fi decis de generatorul de numere aleatorii al jocului. După reconectare veți putea vedea rezultatul jocului în fereastra cu Istoric.

## Mai multe jocuri

Butonul JOC LIVE poate fi selectat în orice moment din orice joc de ruletă de tip First Person.



Prin efectuarea clic/atingerea butonului JOC LIVE, veți trece în sala noastră live, unde veți putea alege dintr-o gamă incitantă de jocuri de cazinou live, inclusiv Live Roulette. Selectați orice joc pentru a beneficia de o experiență unică de cazinou live.

## Taste de comandă rapidă



Tastele de comandă rapidă pot fi utilizate pentru a efectua rapid funcții utile ale jocului.

TASTĂ	FUNCȚIE
Taste numerice de la 1 în sus	Selectați jetonul dorit de pe afișajul cu jetoane. Tasta „1” corespunde celui mai din stânga jeton cu cea mai mică valoare. Tasta „2” selectează jetonul cu următoarea valoare cea mai mare și așa mai departe.
SPACEBAR (BARA DE SPAȚIU)	Repetă miza dvs. cea mai recentă. Faceți clic pe SPACEBAR a doua oară pentru a începe jocul.
CTRL+Z (CMD+Z), ȘTERGERE, BACKSPACE	Anulează ultima dvs. miză. Apăsați continuu pe timp de 3 secunde pentru a îndepărta toate mizele.
ESC	Atunci când este posibil, tasta ESC se poate utiliza pentru: <ul style="list-style-type: none"><li>• Ieșire din modul ecran complet</li><li>• Închiderea unei ferestre pop-up deschise (Istoric, Ajutor, Setări etc.)</li></ul>