

# THE RUBY MEGAWAYS™

Regulile jocului (1.2 - 06/01/2021)

## 1. PREZENTARE

Obiectivul este de a obține o combinație câștigătoare pe o direcție câștigătoare distribuită pe role.

Specificațiile jocului:

<b>Tip</b>	Slot-uri
<b>Numărul de role</b>	6 + top tracker (4 simboluri)
<b>Simboluri pe rolă</b>	De la 2 la 7 (pe Rolele 1 și 6) De la 3 la 7 (pe Rolele 2, 3, 4 și 5 - include top tracker)
<b>Numărul de direcții</b>	Până la 117.649 de Megaways
<b>Numărul de monede pe care le puteți paria</b>	20 (nu poate fi modificat)
<b>Progresiv</b>	Nu
<b>Funcție dublă</b>	Nu
<b>Funcție de învârtire automată</b>	Da
<b>Simboluri Wild</b>	Da
<b>Simboluri Multiplicator</b>	Nu
<b>Simboluri Scatter</b>	Da (Bonus, +5)
<b>Rundă Bonus</b>	Da
<b>Free spins</b>	Da
<b>Câștig instant</b>	Nu

<b>Tip</b>	Slot-uri
<b>RTP</b>	Standard Play: 96.11% The Ruby Bet: 96.86%

Jocul se deconectează dacă nu acționați pentru un anumit număr de minute consecutive (numărul acestora variază în funcție de jurisdicție); funcția de recuperare sesiune va salva progresul jocului, astfel încât data viitoare când jocul este încărcat veți putea continua de unde v-ați oprit.

În cazul unor dificultăți tehnice care rezultă în întreruperea conexiunii cu serverul de joc, jocul pe care l-ați jucat este salvat automat și se va încărca data viitoare când veți realiza conexiunea la serverul de joc. Nu veți putea să vă reconectați la serverul de joc în primele 30 de secunde de la deconectare.

**Notă:** În caz de erori de funcționare, toate plățile și jocurile sunt anulate; orice miză încă neacceptată va fi anulată, iar orice miză care nu a fost soluționată, va fi restituită.

## 2. CUM SE JOACĂ

**Notă:** În cazul în care nu aveți destui bani pentru a juca un joc, miză poate fi setat la o sumă minimă selectabilă prin intermediul unei ferestre de dialog care vă informează cu privire la asta.



Toate direcțiile câștigătoare plătesc de la stânga la dreapta. Sunt adunate toate câștigurile de pe direcții diferite. Doar cea mai mare combinație câștigătoare de pe fiecare direcție este plătită. Câștigurile din Free Spins sunt adăugate la câștigul total.

Funcția de învârtire automată nu pornește automat free spins – este necesară intervenția jucătorului.


Pe bara de informare puteți vedea MIZĂ curent, BALANȚĂ și CÂȘTIGUL curent afișate în credit sau în moneda reală, în funcție de alegerea curentă a utilizatorului (Disponibil doar în anumite jurisdicții). Pentru a comuta între credit și moneda reală, faceți clic pe zona BALANȚĂ (Disponibil doar în anumite jurisdicții).

### 2.1. Versiunea desktop

Pentru a juca, urmați acești pași:

1. Faceți clic pe  din ecranul principal, după care folosiți butoanele + și - pentru a selecta o valoare a monedei. Faceți clic pe  pentru a salva setările și reveni la ecranul principal.

**Notă:** MIZA totală este afișată în credit sau în moneda reală, în funcție de alegerea curentă a utilizatorului (Disponibil doar în anumite jurisdicții). Pentru a comuta între credit și moneda reală, faceți clic pe zona BALANȚĂ (Disponibil doar în anumite jurisdicții).



2. Faceți clic  pentru a pune o miză și a învârti rolele o dată.

Suma totală câștigată va fi afișată în câmpul CÂȘTIG din bara de informare, în credit sau în moneda reală, în funcție de alegerea curentă a utilizatorului (Disponibil doar în anumite jurisdicții). Pentru fiecare combinație câștigătoare, suma câștigată este indicată în tabelul de plăți pentru respectiva combinație câștigătoare.


Pentru a comuta între credit și moneda reală, faceți clic pe zona BALANȚĂ (Disponibil doar în anumite jurisdicții).

## 2.2. Versiunea pentru mobil

Pentru a juca, urmați acești pași:

1. Atingeți  din ecranul principal, după care folosiți butoanele + și - pentru a selecta o valoare a monedei. Atingeți  pentru a salva setările și reveni la ecranul principal.

**Notă:** MIZA totală este afișată în credit sau în moneda reală, în funcție de alegerea curentă a utilizatorului (Disponibil doar în anumite jurisdicții). Pentru a comuta între credit și moneda reală, atingeți zona BALANȚĂ (Disponibil doar în anumite jurisdicții).

2. Atingeți  pentru a pune o miză și a învârti rolele o dată.

Suma totală câștigată va fi afișată în câmpul CÂȘTIG din bara de informare, în credit sau în moneda reală, în funcție de alegerea curentă a utilizatorului (Disponibil doar în anumite jurisdicții). Pentru fiecare combinație câștigătoare, suma câștigată este indicată în tabelul de plăți pentru respectiva combinație câștigătoare.

Pentru a comuta între credit și moneda reală, atingeți zona BALANȚĂ (Disponibil doar în anumite jurisdicții).

## 3. SIMBOLURI ȘI FUNCȚII SPECIALE

### 3.1. Megaways

**Notă:** Megaways under license from Big Time Gaming: Megadirecții sub licență de la Big Time Gaming.

Fiecare învârtire poate avea până la 117.649 de direcții de câștig. Câștigurile sunt acordate pentru simbolurile de la stânga spre dreapta, începând cu rola 1, indiferent de dimensiune.

### 3.2. Wild

Simbolul **Wild** înlocuiește orice simbol, cu excepția simbolurilor **Bonus**, pentru a forma combinații câștigătoare.

**Wilds** apar doar pe top tracker orizontal.

## 3.3. Top Tracker

Trackerul orizontal de deasupra rolor 2, 3, 4 și 5 va adăuga un simbol pe fiecare rolă aflată dedesubt.

## 3.4. Cascading Wins

Simbolurile se învârt pe poziție pentru a forma un număr de Megaways. Orice câștig la vedere va porni o Cascadă.

Simbolurile în combinații câștigătoare vor exploda și simboluri noi vor cădea pe poziții. Cascadele vor continua până când nu se mai formează câștiguri noi.

Simbolurile câștigătoare pe top tracker orizontal vor fi înlocuite de simbolurile care își schimbă poziția de la dreapta spre stânga.

**Notă:** În timpul cascading wins, numărul de direcții este fixat la același număr ca la învârtirea câștigătoare inițială.

Simbolurile **Bonus** nu pot fi sparte și vor rămâne pe ecran până când nu se mai formează alte câștiguri.

## 3.5. Mystery Symbol

În mod aleatoriu, pot să apară la vedere un număr de **Mystery symbols**.

**Notă:** Toate Mystery symbols se vor transforma în același simbol, cu excepția simbolurilor **Wild** sau **Bonus**.

## 3.6. Free Spins

Aterizarea a 4 simboluri **Bonus** oriunde pe role va declanșa 12 **Free Spins**.

5 sau mai multe Free Spins vor fi adăugate pentru fiecare simbol **Bonus** suplimentar, până la maxim 27 **Free Spins**.

Pot fi câștigate mai multe **Free Spins** în timpul funcției prin aterizarea a 3 sau 4 simboluri **Bonus** exclusiv pe top tracker.

**Notă:** 3 simboluri **Bonus** vor acorda +5 **Free Spins**, în timp ce 4 simboluri **Bonus** vor acorda +10 **Free Spins**.

În timpul **Free Spins**, simbolurile **Bonus** pot să apară doar pe top tracker.

## 3.7. Unlimited Multiplier

În timpul **Free Spins** este mereu activ un unlimited multiplier al câștigului care începe de la x1.

După fiecare cascading wins de la **Free Spins**, multiplicatorul va crește cu x1.

Noul multiplicator se va aplica la următorul câștig de la **Free Spins**, indiferent dacă vine în timpul aceleși serii de cascade sau la o Free Spin ulterioară.

## 3.8. The Ruby Bet






**The Ruby Bet** costă 75 x Miza totală (1.500 de monede).



O învârtire **The Ruby Bet** declanșează garantat **Free Spins Bonus**.

## 4. Alte butoane de joc

### 4.1. Versiunea desktop








Sunt disponibile următoarele butoane:

	Faceți clic pe acest buton pentru a porni sau opri sunetele jocului.
	Faceți clic pe acest buton pentru a deschide secțiunea <b>PLĂȚI</b> de unde puteți vizualiza mai multe ecrane: <ul style="list-style-type: none"><li>• informații despre plățile pentru combinațiile câștigătoare, în credit sau moneda reală. Pentru a comuta între credit și moneda reală, faceți clic pe zona <b>BALANȚĂ</b>. (Disponibil doar în anumite jurisdicții)</li><li>• informațiile cu privire la orice funcții speciale existente sau simboluri speciale și plățile lor sau premiile specifice;</li><li>• regulile principale ale jocului.</li></ul> Pentru a naviga printre diversele ecrane din secțiunea <b>PLĂȚI</b> , faceți clic săgețile stânga și dreapta din partea de jos a ecranului.
<b>REGULI</b>	În ultimul ecran din secțiunea <b>PLĂȚI</b> , faceți clic pe acest buton pentru a vedea regulamentul detaliat de joc într-o nouă fereastră de browser.
	(doar în modul real) Acest buton se găsește în ecranul <b>PLĂȚI</b> , în ecranul setări <b>MIZĂ</b> și în ecranul <b>ÎNVÂRTIRE AUTOMATĂ</b> (disponibil doar în anumite jurisdicții). Faceți clic pe acest pentru a vedea istoricul jocului într-o nouă fereastră a browserului.
	Acest buton se găsește în ecranul <b>PLĂȚI</b> , în ecranul setări <b>MIZĂ</b> și în ecranul <b>ÎNVÂRTIRE AUTOMATĂ</b> (disponibil doar în anumite jurisdicții). Faceți clic pe acesta pentru a închide jocul și pentru a deschide pagina de internet de start, în aceeași fereastră de browser.
	(disponibil când rolele se învârt) Faceți clic pe acest buton pentru a opri rolele mai devreme.

	(disponibil în timpul animațiilor) Faceți clic pe acest buton pentru a sări peste animațiile de la câștig.
	(disponibil doar în anumite jurisdicții) Faceți clic pe acest buton pentru a activa modul <b>Turbo</b> . Modul <b>Turbo</b> accelerează desfășurarea jocului - durata învârtirii este redusă la minim.

## 4.2. Versiunea pentru mobil

Sunt disponibile următoarele butoane:

	Atingeți acest buton pentru a porni sau opri sunetele jocului.
	<p>Atingeți acest buton pentru a deschide secțiunea <b>PLĂȚI</b> de unde puteți vizualiza mai multe ecrane:</p> <ul style="list-style-type: none"> <li>informații despre plățile pentru combinațiile câștigătoare, în credit sau moneda reală. Pentru a comuta între credit și moneda reală, atingeți zona <b>BALANȚĂ</b>. (Disponibil doar în anumite jurisdicții)</li> <li>informațiile cu privire la orice funcții speciale existente sau simboluri speciale și plățile lor sau premiile specifice;</li> <li>regulile principale ale jocului.</li> </ul> <p>Pentru a naviga printre diversele ecrane din secțiunea <b>PLĂȚI</b>, atingeți săgețile stânga și dreapta din partea de jos a ecranului.</p>
<b>REGULI</b>	În ultimul ecran din secțiunea <b>PLĂȚI</b> , atingeți acest buton pentru a vedea regulamentul detaliat de joc într-o nouă fereastră de browser.
	(doar în modul real) Acest buton se găsește în ecranul <b>PLĂȚI</b> , în ecranul setări <b>MIZĂ</b> și în ecranul <b>ÎNVÂRTIRE AUTOMATĂ</b> (disponibil doar în anumite jurisdicții). Atingeți-l pe acesta pentru a vedea istoricul jocului într-o nouă fereastră a browserului.
	Acest buton se găsește în ecranul <b>PLĂȚI</b> , în ecranul setări <b>MIZĂ</b> și în ecranul <b>ÎNVÂRTIRE AUTOMATĂ</b> (disponibil doar în anumite jurisdicții). Atingeți-l pe acesta pentru a închide jocul și pentru a deschide pagina de internet de start, în aceeași fereastră de browser.
	(disponibil când rolele se învârt) Atingeți acest buton pentru a opri rolele mai devreme.
	(disponibil în timpul animațiilor) Atingeți acest buton pentru a sări peste animațiile de la câștig.
	(disponibil doar în anumite jurisdicții) Atingeți acest buton pentru a activa modul <b>Turbo</b> . Modul <b>Turbo</b> accelerează desfășurarea jocului - durata învârtirii este redusă la minim.


# 5. FUNCȚIE DE ÎNVÂRTIRE AUTOMATĂ


Setarea de limitare a pierderilor permite oprirea în mod automat a funcției de învârtire automată, atunci când limita selectată, plus câștigurile cumulative, minus mizele cumulative, este mai mică de 0.

## 5.1. Versiunea desktop

Faceți clic pe butonul **ÎNVÂRTIRE AUTOMATĂ**  pentru a deschide fereastra setărilor ÎNVÂRTIRE AUTOMATĂ de unde puteți seta următoarele:


- **Numărul de învârtiri automate:** faceți clic pe + sau - pentru a selecta numărul de învârtiri automate care să fie jucate.
- **Limitarea pierderilor:** faceți clic pe + sau - pentru a selecta valoarea pentru limitarea pierderilor;
- **Stop dacă ajung câștigurile la:** faceți clic pe + sau - pentru a selecta valoarea câștigului maxim;
- **Stop dacă se câștigă JACKPOT** (exclusiv pentru jocuri cu Jackpot-uri progresive): pentru a activa această setare, bifați caseta; pentru a o dezactiva, scoateți bifa.

Faceți clic pe butonul **ACTIVARE**  pentru a închide fereastra de setări ÎNVÂRTIRE AUTOMATĂ și pentru a începe funcția de învârtire automată cu miza și setările de învârtire automată curente. Faceți clic pe butonul



**ÎNCHIDE**  pentru a închide fereastra fără a porni funcție de învârtire automată.

Faceți clic pe butonul **OPREȘTE ÎNVÂRTIREA AUTOMATĂ**  pentru a opri funcția învârtire automată în orice moment.

## 5.2. Versiunea pentru mobil

Atingeți butonul **ÎNVÂRTIRE AUTOMATĂ**  pentru a deschide fereastra setărilor ÎNVÂRTIRE AUTOMATĂ de unde puteți seta următoarele:

- **Numărul de învârtiri automate:** atingeți + sau - pentru a selecta numărul de învârtiri automate care să fie jucate.
- **Limitarea pierderilor:** atingeți + sau - pentru a selecta valoarea pentru limitarea pierderilor;
- **Stop dacă ajung câștigurile la:** atingeți + sau - pentru a selecta valoarea câștigului maxim;
- **Stop dacă se câștigă JACKPOT** (exclusiv pentru jocuri cu Jackpot-uri progresive): pentru a activa această setare, bifați caseta; pentru a o dezactiva, scoateți bifa.

Atingeți butonul **ACTIVARE**  pentru a închide fereastra de setări ÎNVÂRTIRE și pentru a începe funcția de învârtire automată cu miza și setările de învârtire automată curente. Atingeți butonul **ÎNCHIDE**  pentru a închide fereastra fără a porni funcție de învârtire automată.

Atingeți butonul **OPREȘTE ÎNVÂRTIREA AUTOMATĂ**  pentru a opri funcția învârtire automată în orice moment.